

# Catalogue

Gamme Original®



# Gamme Original<sup>®</sup>

Organisez vos espaces en toute liberté !




La gamme Original® c'est 1800 références clôtures, portails et accessoires, une gamme traditionnelle regroupant nos produits standards. C'est également un service d'études pouvant répondre, grâce à son savoir-faire, aux demandes et aux projets d'aménagements extérieurs les plus spécifiques.

**Souples, semi-rigides ou rigides, nos systèmes de clôtures vous permettront de donner vie à tous vos projets !**



# Table des matières



## 4 **Présentation**

- 4 L'esprit Schertz
- 6 Savoir-faire & qualité
- 8 70 ans à votre service
- 10 Services digitaux
- 12 Gamme Fenz



## 14 **Les grillages simple torsion**

- 16 Les standards
- 20 Les hors-standards
- 22 Les équipements sportifs



## 24 **Les grillages bordures**

- 26 Les Parisiennes
- 28 Les Défensives



## 30 **Les grillages soudés**

- 32 Les résidentiels
- 40 Les professionnels



## 48 Les poteaux & accessoires

- 50 Les poteaux
- 58 Les accessoires de pose



## 62 Les grillages rigides

- 64 Les panneaux
- 76 Les barreaudages
- 78 Les poteaux
- 86 Les soubassements



## 88 Les brise-vues & occultants

- 90 Les bandeaux
- 94 Les lamelles
- 104 Les claustras



## 108 La gamme agricole

- 110 Les clôtures agricoles
- 120 Les accessoires



## 122 Les portails & portillons

- 124 Les pivotants
- 146 Les coulissants
- 150 Les autoportants

# L'esprit Schertz



## Une PME familiale

Créée en 1953 à Berthelming (57), Schertz est une PME familiale française ayant pour principale activité la fabrication, la transformation, la vente et l'installation de tous types de clôtures, portails et automatismes.

Il ne s'agit plus simplement de délimiter ou de sécuriser, mais de penser la clôture comme part intégrante de l'aménagement extérieur.

C'est dans cette dynamique que Schertz développe de nouvelles gammes de produits garantissant esthétique, robustesse et simplicité de mise en œuvre.



# Schertz Groupe

Dans un monde qui bouge, Schertz Groupe avance et poursuit sa stratégie de développement. De nouveaux outils digitaux nous permettent aujourd'hui de proposer une prestation produits/services toujours plus complète.

*Soucieux des attentes de nos clients, nous innovons et élaborons de nouveaux produits dans le respect de notre démarche RSE.*

*Nous sommes fiers de promouvoir une fabrication locale afin de garantir la qualité de nos produits et ainsi relever les défis écologiques et économiques de demain !*

Philippe Pellegrin, Président Schertz Groupe



## Activité fabrication

Conception, production et vente de clôtures, grillages, portillons et portails métalliques.



## Activité transport

Transport de produits et livraison de marchandises dans toute la France.



## Activité installation

Pose de tous types de clôtures, portails, automatismes et métallerie sur mesure.

# Savoir-faire & qualité

En tant qu'entreprise familiale, Schertz est fondée sur des valeurs profondes qui orientent ses actions au quotidien et reflètent ses ambitions futures.

Entre tradition et innovation, Schertz est fière de cet héritage familial et aspire à une croissance durable sur un marché en constante évolution.

## Nos Valeurs



### Esprit d'équipe

Une structure familiale, des salariés motivés, la #TeamSchertz avance vers un objectif commun.



### Innovation

À l'écoute du marché, nous créons des gammes qui sauront répondre aux attentes de demain.



### French Touch

Une qualité made in France indéniable et des prestations sur-mesure.



### Créativité

Attentif, réactif et créatif, les bonnes idées sont chez Schertz !



### Stratégie Win-win

Se préoccuper des intérêts de nos partenaires dans un objectif commun, telle est notre ambition !



### Efficacité

Toujours à votre écoute, nous nous engageons à répondre à toutes vos demandes dans les meilleurs délais.

# Un savoir-faire unique

**De l'ancien moulin familial en 1953 à nos ateliers de production actuels, Schertz maintient son savoir-faire unique et précieux de fabrication de grillages simple torsion et de bordures.**


Schertz met d'ailleurs un point d'honneur à conserver et à valoriser ce savoir-faire via la création de formations internes afin de former et d'accompagner les nouvelles recrues.

La transmission de ces compétences ainsi que leur sauvegarde fait aujourd'hui de Schertz un acteur incontournable du marché de la clôture.

## Agrément qualité MOSL

**Créé par le Département de la Moselle, Moselle Attractivité, la Chambre d'Agriculture et la Chambre des Métiers & de l'Artisanat de la Moselle, l'agrément « Qualité MOSL » valorise la qualité et l'origine des produits issus du territoire mosellan ainsi que les savoir-faire spécifiques permettant de les produire.**

Courant 2019, les produits Simple torsion, Bordures Parisiennes n°4 et Bordures Défensives ont obtenu cet agrément, valorisant ainsi le savoir-faire historique de Schertz dans la fabrication de ces produits.



# 70 ans à votre service

**Créée en 1953 dans l'ancien moulin familial,  
Schertz est aujourd'hui un acteur majeur  
dans le secteur de la clôture.**

Au fil des ans, Schertz a su innover pour se démarquer de la concurrence et répondre aux besoins changeants du marché tout en conservant ses valeurs fondamentales.

Aujourd'hui, Schertz se tourne vers l'avenir avec la même passion qui l'a animée pendant 70 ans pour vous proposer des produits de qualité adaptés à vos besoins.

**70 ANS**  
1953-2023  **d'innovation  
clôture**

## 2023

De nombreuses innovations produits permettent d'apporter un nouvel horizon moderne et durable made in Schertz.

## 2019

Schertz Grillages devient Schertz Groupe, modernise son image de marque et se positionne parmi les leaders européens grâce à l'innovation et à la digitalisation.

## 2004

Jacques Schertz cède l'entreprise à son gendre, Philippe Pellegrin, qui apporte une vision ambitieuse pour l'avenir et place Schertz parmi les plus importants fabricants d'Europe.

## 1973

Jacques Schertz reprend l'activité de son père et la dirige pendant 30 ans, développe les ateliers de productions et explore de nouveaux marchés.

## 1953

Guido Schertz crée l'entreprise Schertz Grillages à Berthelming, dans l'ancien moulin familial, qui connaît une croissance rapide.



**14**  
semi-remorques  
dans notre flotte



**5M de m<sup>2</sup>**  
de simple torsion  
produits par an



**24 000 m<sup>2</sup>**  
de production  
et stockage



**26**  
machines de  
production

**En tant qu'entreprise familiale, nous sommes fiers de perpétuer notre savoir-faire qui a été transmis de génération en génération depuis maintenant 70 ans.**

**C'est avec une volonté toujours intacte que nous relèverons les défis des décennies à venir !**


Jacques Schertz, fils du fondateur de Schertz Crillages



# Digitalisation



La boîte à idées by Schertz



**Inspirez-vous des réalisations de nos installateurs partenaires.**

Retrouvez toutes les réalisations de nos installateurs partenaires et explorez les différents projets !

**Simplifiez-vous la vie grâce aux conseils d'experts de la Team Schertz.**

Découvrez nos conseils et astuces ainsi que des tutoriels de pose qui vous guideront pas à pas dans vos projets !



# Configurateur

Créez votre projet clôture à l'aide de notre configurateur.



## Sélectionnez vos produits

Laissez-vous guider étape par étape en sélectionnant les produits que vous souhaitez pour votre projet et retrouvez les conseils de la TeamSchertz pour vous aiguiller dans vos choix.




## Entrez vos informations terrain

Renseignez les différentes informations concernant votre projet comme la longueur à clôturer, à occulter ou encore le nombre d'angles.



## Obtenez votre récapitulatif détaillé

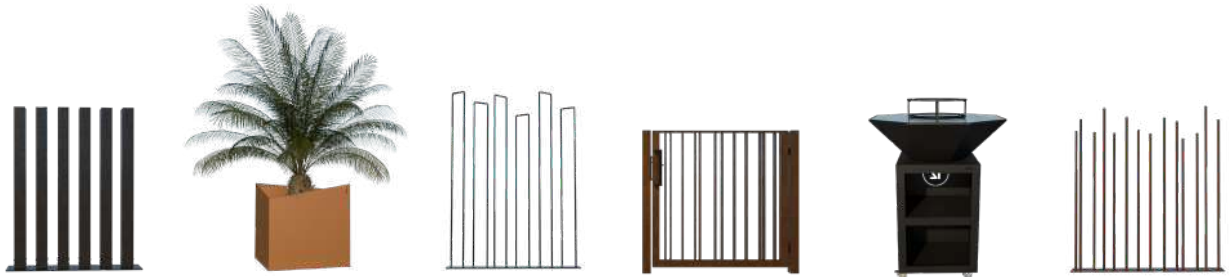
Obtenez votre récapitulatif par mail ou demandez un devis à un de nos revendeurs ou installateurs de votre secteur et obtenez votre devis personnalisé !



fenz



Gamme Fenz®



**La gamme Fenz® regroupe les produits issus de notre service R&D et de l'étude des tendances actuelles et futures.**

Innovation, design et personnalisation sont les maîtres mots de cette gamme locale et durable mêlant technicité, robustesse et élégance.


Du sur-mesure à votre goût, laissez-vous surprendre et créez votre espace d'exception !

# Les grillages simple torsion

Le simple torsion est un grillage souple en rouleau idéal pour délimiter de grands linéaires. Ces rouleaux de grillage traditionnel à mailles losanges sont parfaitement adaptés à un usage résidentiel afin de sécuriser vos espaces extérieurs.

Le grillage simple torsion est également utilisé pour des applications liées au secteur industriel, tertiaire et aux activités sportives grâce à ses nombreux diamètres de fils, mailles et hauteurs disponibles.





## Les standards

**16** — Simple torsion galvanisé

**18** — Simple torsion plastifié

## Les hors-standards

**20** — Simple torsion galvanisé hors-standards

Simple torsion plastifié hors-standards

Simple torsion aluminium

## Les équipements sportifs

**22** — Simple torsion équipements sportifs

# Simple torsion galvanisé

Le simple torsion galvanisé est un grillage souple en rouleau constitué de fils tissés, revêtement galvanisé riche (A) ou standard (D), proposant une structure à mailles losanges, polyvalente, remailable et d'une parfaite élasticité.



Maille  
50 mm



Diamètre fil  
de 2,0 à 3,0 mm



Hauteur  
de 1,00 à 2,00 m



Longueur  
25 m



## Applications



Assemblez facilement deux rouleaux sans jonction apparente grâce à leurs structures remailables.

## Les plus produit

- + Grillage souple, polyvalent et remailable
- + Idéal pour les terrains accidentés, vallonnés et les grands linéaires
- + Solution de délimitation économique

## Revêtements



Galvanisé riche (A)



Galvanisé standard (D)

## Caractéristiques techniques

### Revêtement:

Galvanisé riche (A) ou standard (D)

### Diamètre de fil :

2,0 mm | 2,1 mm | 3,0 mm

### Tolérance :

Hauteur :  $\pm 4$  cm

Diamètre de fil :

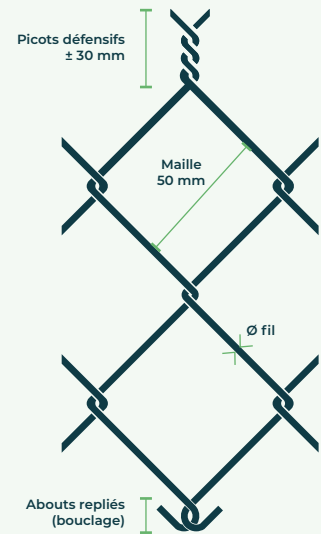
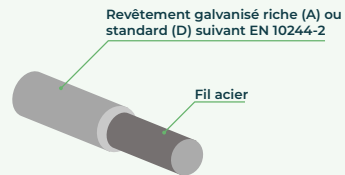

2,0 mm :  $\pm 0,05$  mm hors tout

2,1 mm :  $\pm 0,06$  mm hors tout

3,0 mm :  $\pm 0,07$  mm hors tout

### Finition:

Picots défensifs 30 mm sur une rive, abouts repliés sur l'autre



## Tableau des dimensions

HAUTEUR (M)	NOMBRE MAILLES/HAUTEUR	POTEAU TÉ		POTEAU DOVIGRAF	
		LG. POTEAU TÉ (M)	LG. JAMBE DE FORCE L (M)	LG. POTEAU DOVIGRAF (M)	LG. JDF DOVIGRAF (M)
1,00	12,5	1,45	1,50	1,40	1,40
1,20	14,5	1,75	1,75	1,75	1,75
1,50	18,5	2,00	2,00	2,00	2,00
1,75	21,5	2,25	2,25	2,25	2,25
2,00	24,5	2,50	2,40	2,50	2,50

## Produits associés



P.50 - Poteau Té + Cornière L



P.56 - Poteau Dovigraf



P.54 - Jambe de force L



P.60 - Accessoires de pose

## Mise en œuvre



## Pour plus d'informations

Retrouvez l'ensemble des informations techniques, des galeries photos & des préconisations de pose sur [www.schertz.fr](http://www.schertz.fr)

# Simple torsion plastifié

Le simple torsion plastifié est un grillage souple en rouleau constitué de fils tissés, revêtement plastifié par extrusion sur acier galvanisé, proposant une structure à mailles losanges, polyvalente, remailable et d'une parfaite élasticité.



Maille  
50 mm



Diamètre fil  
de 2,4 à 3,8 mm



Hauteur  
de 1,00 à 2,00 m



Longueur  
25 m



## Applications



Assemblez facilement deux rouleaux sans jonction apparente grâce à leurs structures remailables.

## Les plus produit

- + Grillage souple, polyvalent et remailable
- + Idéal pour les terrains accidentés, vallonnés et les grands linéaires
- + Solution de délimitation économique

## Coloris



Vert RAL 6005



Anthracite RAL 7016  
uniquement en ø 2,4 et 2,7 mm



Blanc RAL 9010  
uniquement en ø 2,7 mm

## Caractéristiques techniques

### Revêtement :

Plastifié par extrusion sur acier galvanisé

### Diamètre de fil :

2,4 mm | 2,7 mm | 3,1 mm | 3,8 mm

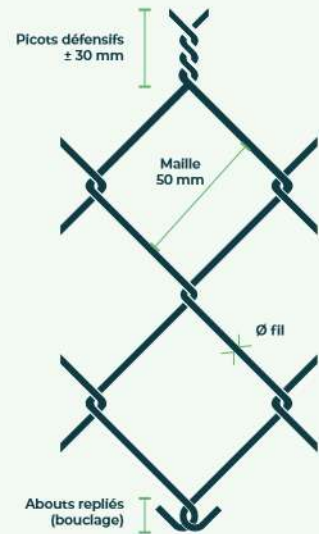
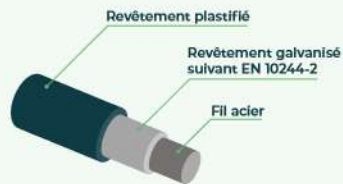
### Tolérance :

Hauteur :  $\pm 4$  cm

Diamètre de fil :  $\pm 0,15$  mm hors tout

### Finition :

Picots défensifs 30mm sur une rive, abouts repliés sur l'autre



## Tableau des dimensions

HAUTEUR (M)	NOMBRE MAILLES/HAUTEUR	POTEAU TÉ		POTEAU DOVIGRAF	
		LG. POTEAU TÉ (M)	LG. JAMBE DE FORCE L (M)	LG. POTEAU DOVIGRAF (M)	LG. JDF DOVIGRAF (M)
1,00	12,5	1,45	1,50	1,40	1,40
1,20	14,5	1,75	1,75	1,75	1,75
1,50	18,5	2,00	2,00	2,00	2,00
1,75	21,5	2,25	2,25	2,25	2,25
2,00	24,5	2,50	2,40	2,50	2,50

## Mise en œuvre



## Pour plus d'informations

Retrouvez l'ensemble des informations techniques, des galeries photos & des préconisations de pose sur [www.schertz.fr](http://www.schertz.fr)

## Produits associés



P.50 - Poteau Té + Cornière L



P.56 - Poteau Dovigraf



P.54 - Jambe de force L



P.60 - Accessoires de pose

# Simple torsion hors-standards

Le grillage simple torsion hors-standard est constitué de fils tissés proposant une structure robuste, polyvalente et remailable. Nombreuses combinaisons de mailles, diamètres de fils et hauteurs disponibles pour répondre à toutes les demandes spécifiques.



Maille de 30 à 50 mm



Diamètre fil de 2,0 à 4,5 mm



Hauteur de 0,50 à 4,00 m



Longueur selon référence



## Applications



\* Revêtement plastifié

\*\* Revêtement aluminium



Assemblez facilement deux rouleaux sans jonction apparente grâce à leurs structures remailables.

## Les plus produit

- + Grillage souple, polyvalent et remailable
- + Idéal pour les terrains accidentés, vallonnés et les grands linéaires
- + Solution de délimitation personnalisable selon les besoins

## Revêtements & coloris

- Galvanisé riche (A)
- Galvanisé standard (D)
- Aluminium
- Vert RAL 6005
- Anthracite RAL 7016
- Noir RAL 9005
- Blanc RAL 9010

## Caractéristiques techniques

### Revêtement et diamètre de fil :

Galvanisé : 2,0 | 2,1 | 2,4 | 2,7 | 3,0 | 3,9 mm

Plastifié : 2,7 | 3,1 | 3,2 | 3,8 | 4,5 mm

Aluminium : 3,0 | 3,9 mm

### Maille:

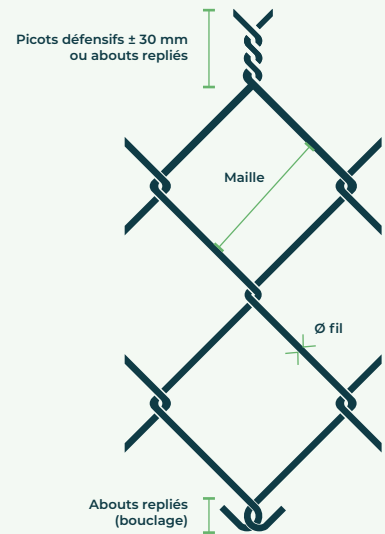
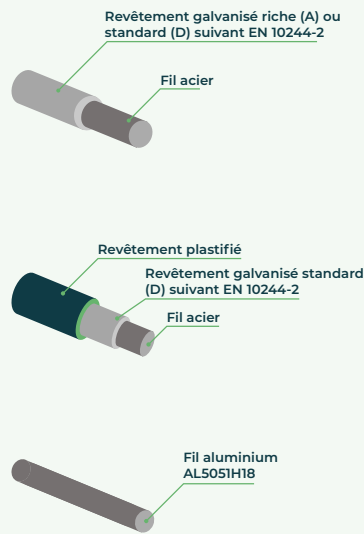
30 mm | 40 mm | 45 mm | 50 mm

### Tolérance :

Hauteur : ± 4 cm

### Finition:

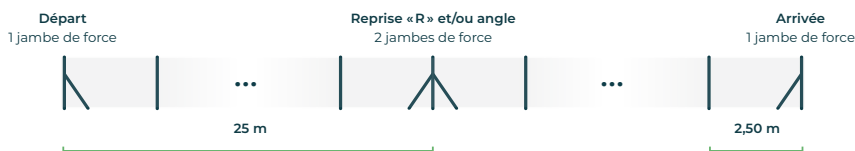
Picots défensifs de ± 30 mm sur une rive et bouts repliés sur l'autre rive ou bouts repliés sur les deux rives



## Tableau des dimensions

REVÊTEMENT	MAILLE (MM)	Ø FIL (MM)
Galvanisé standard (D)	50	2,0   2,1   2,7   3,0
Galvanisé riche (A)	30   40   45   50	2,0   2,1   2,4   2,7   3,0
Plastifié Vert RAL 6005	30   40   45   50	2,7   3,1   3,2   3,8   4,5
Plastifié Anthracite RAL 7016	30   40   45   50	2,7   3,1   3,8
Plastifié Noir RAL 9005	30   40   45   50	3,1   3,8
Plastifié Blanc RAL 9010	30   40   45   50	2,7   3,8
Aluminium	50	3,0   3,9

## Mise en œuvre



## Pour plus d'informations

Retrouvez l'ensemble des informations techniques, des galeries photos & des préconisations de pose sur [www.schertz.fr](http://www.schertz.fr)

## Produits associés



P.50 - Poteau Té + Cornière L



P.56 - Poteau Dovigraff



P.54 - Jambe de force L



P.60 - Accessoires de pose

# Simple torsion équipements sportifs

Le grillage simple torsion équipements sportifs est un grillage souple en rouleau adapté à de multiples utilisations : terrains de tennis, mains-courantes, cages MMA, terrains de golf...



Maille  
45 mm | 50 mm



Diamètre fil  
3,2 | 4,4 | 4,5 mm



Hauteur  
de 0,80 à 4,00 m



Longueur  
selon référence



## Applications



Assemblez facilement deux rouleaux sans jonction apparente grâce à leurs structures remaillables.

## Les plus produit

- + Grillage souple, polyvalent et remaillable
- + Produit conforme norme FFT
- + Produit conforme cages MMA
- + Bouclage haut et bas évitant les blessures

## Coloris



Vert RAL 6005



Noir RAL 9005  
uniquement ST MMA

## Caractéristiques techniques

### Revêtement :

Fluidisé ou extrudé sur acier galvanisé

### Maille :

45 mm | 50 mm

### Diamètre de fil :

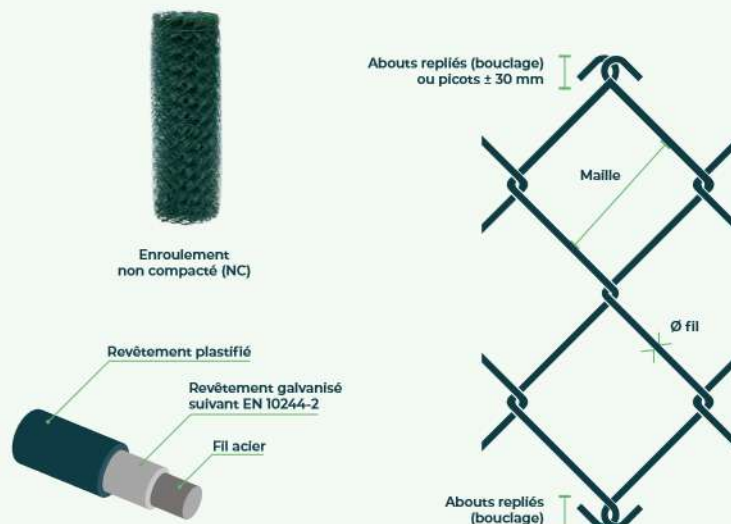
3,2 mm | 4,4 mm | 4,5 mm

### Longueur du rouleau :

12 m | 18 m | 25 m  
Autres longueurs sur demande

### Finition :

Picots défensifs de  $\pm 30$  mm sur une rive et abouts repliés sur l'autre rive ou abouts repliés sur les deux rives



## Tableau des dimensions

HT. ROULEAU (M)	Ø FIL (MM)	MAILLE (MM)	FINITION	REVÈTEMENT	SPORT
0,80	4,4	50	Bouclée ou Picots	Fluidisé	FOOTBALL
1,00	3,2	45	Bouclée	Extrudé	TENNIS
1,00	4,4	50	Bouclée ou Picots	Fluidisé	FOOTBALL
1,20	4,4	50	Bouclée ou Picots	Fluidisé	FOOTBALL
1,50	4,4	50	Bouclée ou Picots	Fluidisé	FOOTBALL
1,75	4,4	50	Bouclée ou Picots	Fluidisé	FOOTBALL
2,00	4,4	50	Bouclée ou Picots	Fluidisé	FOOTBALL
2,00	4,5	50	Bouclée	Extrudé	MMA
3,00	3,2	45	Bouclée	Extrudé	TENNIS
3,50	3,2	45	Bouclée	Extrudé	TENNIS
4,00	3,2	45	Bouclée	Extrudé	TENNIS




## Pour plus d'informations

Retrouvez l'ensemble des informations techniques, des galeries photos & des préconisations de pose sur [www.schertz.fr](http://www.schertz.fr)

# Les grillages bordures

La bordure est un grillage semi-rigide en rouleau proposant deux finitions différentes et permettant tout aussi bien de délimiter des espaces verts que des sites industriels. Ces rouleaux sont parfaitement adaptés pour délimiter des terrains de jeux, des habitations, des parcs et espaces urbains grâce à leur finition décorative en arceaux dite Parisienne. La bordure est également adaptée à un usage de protection de sites sensibles grâce à sa finition à picots dite Défensive.





## Les Parisiennes

- 26** — Bordure Parisienne n°4 galvanisée
- Bordure Parisienne n°4 plastifiée
- Bordure Parisienne n°4 aluminium

## Les Défensives

- 28** — Bordure Défensive galvanisée
- Bordure Défensive plastifiée
- Bordure Défensive aluminium

# Bordure Parisienne n°4

La bordure Parisienne N°4 est un grillage décoratif en rouleau. Tissée à la main à partir de fils ondulés, elle est aussi bien adaptée aux habitations, résidences collectives, écoles ou aires de jeux qu'aux espaces verts, parcs et jardins.



Maille  
50 mm



Diamètre fil  
de 3,4 à 4,2 mm



Hauteur  
de 0,50 à 1,50 m



Longueur  
25 m



## Applications



## Les plus produit

- + Grillage robuste et décoratif
- + Idéal pour la délimitation des parcs, terrains de jeux et espaces verts
- + Longueur personnalisable sur demande

## Revêtements & coloris

- Galvanisé riche (A)
- Aluminium
- Vert RAL 6005
- Anthracite RAL 7016 uniquement en ø 4,2 mm
- Blanc RAL 9010 uniquement en ø 4,2 mm

## Caractéristiques techniques

### Revêtement et diamètre :

Galvanisé riche (A) : 3,4 | 3,9 mm

Plastifié sur acier galvanisé : 3,8 | 4,2 mm

Aluminium AL5051H18 : 3,9 mm

### Maille :

50 mm

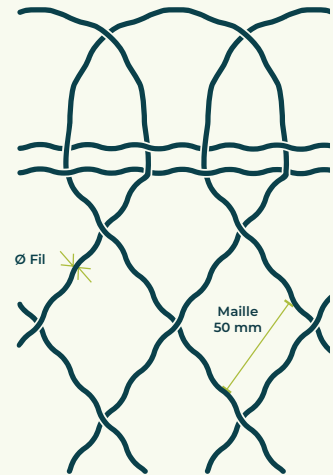
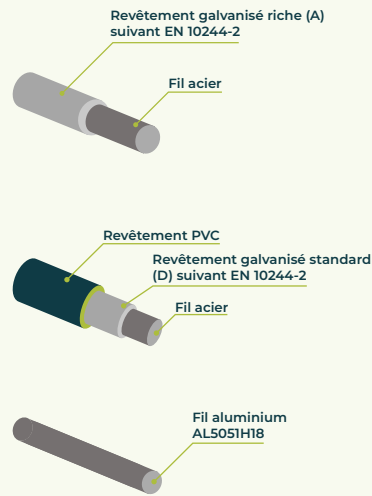
### Tolérance $\varnothing$ du fil :

Galva/Alu :  $\pm 0,07$  mm hors tout

Plastifié :  $\pm 0,20$  mm hors tout

### Finition :

Arceaux décoratifs hauts et double fil de lisière bas



## Tableau des dimensions

HT ROULEAU (M)	POTEAU TÉ		POTEAU DOVIGRAF	
	LG. POTEAU TÉ (M)	LG. JAMBE DE FORCE L (M)	LG. POTEAU DOVIGRAF (M)	LG. JAMBE DE FORCE DOVIGRAF (M)
0,50	1,20	1,20	-	-
0,60	1,20	1,20	-	-
0,80	1,45	1,50	1,40	1,40
1,00	1,45	1,50	1,40	1,40
1,20	1,75	1,75	1,75	1,75
1,50	2,00	2,00	2,00	2,00

## Produits associés



P.50 - Poteau Té + Cornière L



P.56 - Poteau Dovigraf

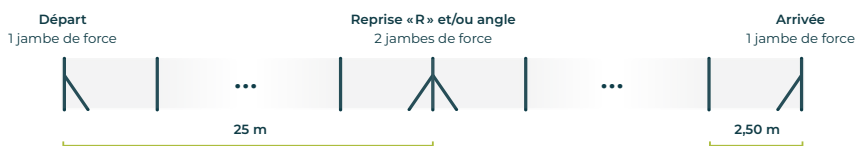


P.54 - Jambe de force L



P.60 - Accessoires de pose

## Mise en œuvre



## Pour plus d'informations

Retrouvez l'ensemble des informations techniques, des galeries photos & des préconisations de pose sur [www.schertz.fr](http://www.schertz.fr)

# Bordure Défensive

La bordure Défensive est un grillage semi-rigide en rouleau. Tissée à la main à partir de fils ondulés, elle est adaptée à la protection de zones sensibles ou à risques de type centrales, aéroports, transformateurs électriques, citernes à gaz mais aussi bâtiments industriels.



Maille  
50 | 55 mm



Diamètre fil  
de 3,8 à 4,2 mm



Hauteur  
de 1,00 à 2,50 m



Longueur  
25 m



## Applications



## Les plus produit

- + Grillage robuste et défensif
- + Idéal pour la protection des zones à risques
- + Longueur personnalisable sur demande

## Revêtements & coloris

- Galvanisé riche (A)
- Aluminium
- Vert RAL 6005
- Anthracite RAL 7016 uniquement en ø 4,2 mm
- Blanc RAL 9010 uniquement en ø 4,2 mm

## Caractéristiques techniques

### Revêtement et diamètre:

Galvanisé riche (A) : 3,9 mm

Plastifié sur acier galvanisé : 3,8 | 4,2 mm

Aluminium AL5051H18 : 3,9 mm

### Maille :

Plastifié : 50 mm (± 2 mm)

Galva/Alu : 50 | 55 mm (± 2 mm)

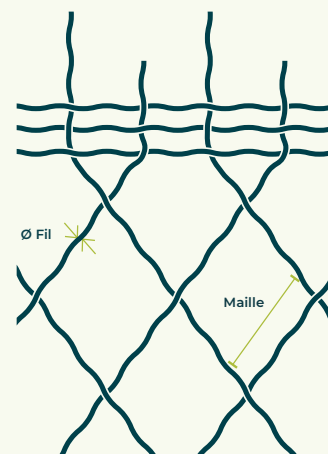
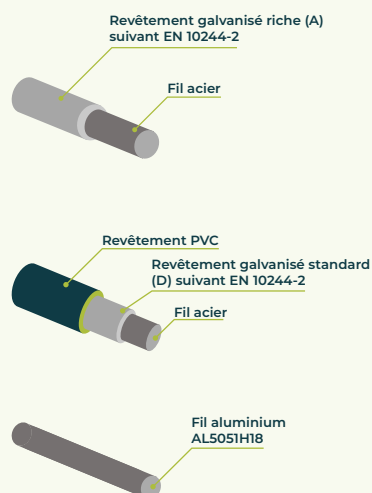
### Tolérance $\varnothing$ du fil :

Galva/Alu : ± 0,07 mm hors tout

Plastifié : ± 0,20 mm hors tout

### Finition :

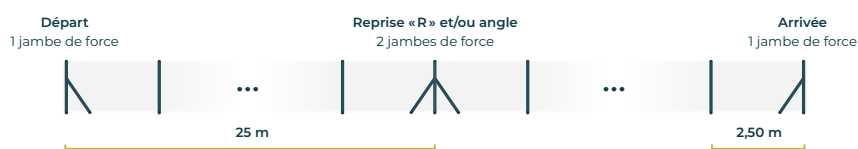
Picots défensifs hauts et double fil de lisière bas



## Tableau des dimensions

HT ROULEAU (M)	POTEAU TÉ		POTEAU DOVIGRAF	
	LG. POTEAU TÉ (M)	LG. JAMBE DE FORCE L (M)	LG. POTEAU DOVIGRAF (M)	LG. JAMBE DE FORCE DOVIGRAF (M)
1,00	1,45	1,50	1,40	1,40
1,20	1,75	1,75	1,75	1,75
1,50	2,00	2,00	2,00	2,00
1,75	2,25	2,25	2,25	2,25
2,00	2,50	2,40	2,50	2,50
2,50	3,00	2,40	3,00	2,50

## Mise en œuvre



## Pour plus d'informations

Retrouvez l'ensemble des informations techniques, des galeries photos & des préconisations de pose sur [www.schertz.fr](http://www.schertz.fr)

## Produits associés



P.50 - Poteau Té + Cornière L



P.56 - Poteau Dovigraf



P.54 - Jambe de force L




P.60 - Accessoires de pose

# Les grillages soudés

Le grillage soudé est un grillage souple en rouleau couvrant de nombreux usages ; de l'utilisation résidentielle en délimitant habitations et jardins à l'usage professionnel en sécurisant sites industriels, tertiaires et grands linéaires type zones forestières, voies ferrées et autoroutes.

Les mailles des grillages soudés présentent une ondulation assurant à la clôture une meilleure rigidité et évitant la corrosion des fils grâce au bon écoulement de l'eau.





## Les résidentiels

- 32** — Ecoplast
- 34** — Europlast
- 36** — Week-end
- 38** — Forte Medium

## Les professionnels

- 40** — Forte
- 42** — Parco
- 44** — Atak Medium
- 46** — Atak Lourd



# Ecoplast

L'Ecoplast est un grillage soudé en rouleau de la gamme résidentielle. Polyvalent et économique, il est couramment utilisé pour clôturer habitations, jardins et vergers.



Maille  
100x75 mm



Diamètre  
2,1 mm



Hauteur  
de 1,00 à 1,50 m



Longueur  
25 m



## Applications



L'ondulation en V du grillage doit être dirigée vers le sol afin de faciliter l'écoulement de l'eau.

## Avantages

- + Grillage esthétique et économique
- + Simplicité de pose

## Coloris



Vert RAL 6005



Anthracite RAL 7016

## Caractéristiques techniques

### Revêtement:

Plastifié sur acier galvanisé

### Maille:

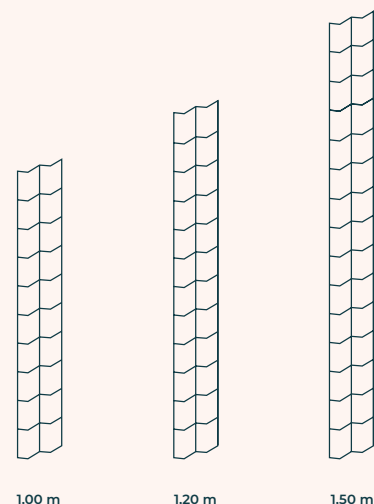
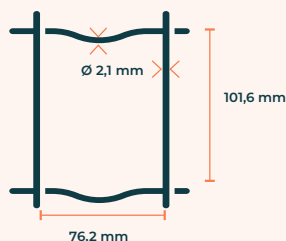
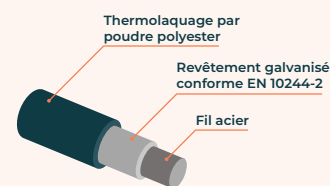
101,6x76,2 mm

### Diamètre:

2,1 mm

### Tolérance $\varnothing$ du fil :

$\pm 0,15$  mm hors tout



## Tableau des dimensions

HAUTEUR (M)	POTEAU TÉ		POTEAU DOVIGRAF	
	LG POTEAU TÉ (M)	LG JAMBE DE FORCE L (M)	LG POTEAU DOVIGRAF (M)	LG JAMBE DE FORCE DOVIGRAF (M)
1,00	1,45	1,50	1,40	1,40
1,20	1,75	1,75	1,75	1,75
1,50	2,00	2,00	2,00	2,00

## Mise en œuvre



## Produits associés



P.50 - Poteau Té + Cornière L



P.56 - Poteau Dovigraf



P.54 - Jambe de force L



P.60 - Accessoires de pose



## Pour plus d'informations

Retrouvez l'ensemble des informations techniques, des galeries photos & des préconisations de pose sur [www.schertz.fr](http://www.schertz.fr)

# Europlast

L'Europlast est un grillage soudé en rouleau de la gamme résidentielle. Polyvalent et économique, il est couramment utilisé pour clôturer habitations, jardins et vergers.



Maille  
100x50 mm



Diamètre  
2,2 mm



Hauteur  
de 1,00 à 1,80 m



Longueur  
25 m



## Applications



L'ondulation en V du grillage doit être dirigée vers le sol afin de faciliter l'écoulement de l'eau.

## Avantages

- + Grillage esthétique et économique
- + Simplicité de pose

## Coloris



Vert RAL 6005



Anthracite RAL 7016

## Caractéristiques techniques

### Revêtement:

Plastifié sur acier galvanisé

### Maille:

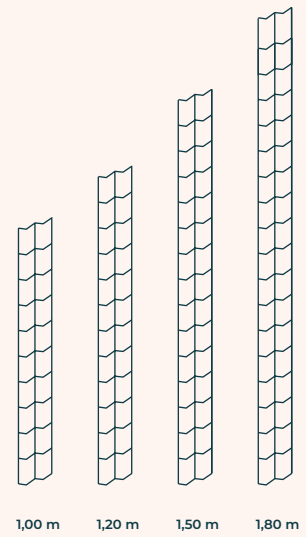
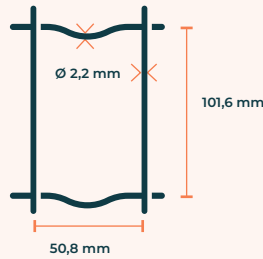
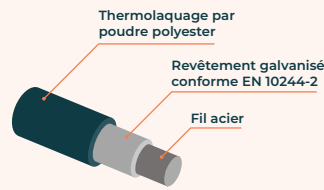
101,6x50,8 mm

### Diamètre:

2,2 mm

### Tolérance $\phi$ du fil :

$\pm 0,15$  mm hors tout



## Tableau des dimensions

HAUTEUR (M)	POTEAU TÉ		POTEAU DOVIGRAF	
	LG POTEAU TÉ (M)	LG JAMBE DE FORCE L (M)	LG POTEAU DOVIGRAF (M)	LG JAMBE DE FORCE DOVIGRAF (M)
1,00	1,45	1,50	1,40	1,40
1,20	1,75	1,75	1,75	1,75
1,50	2,00	2,00	2,00	2,00
1,80	2,25	2,25	2,25	2,25

## Mise en œuvre



## Pour plus d'informations

Retrouvez l'ensemble des informations techniques, des galeries photos & des préconisations de pose sur [www.schertz.fr](http://www.schertz.fr)

## Produits associés



P.50 - Poteau Té + Cornière L



P.56 - Poteau Dovigraf



P.54 - Jambe de force L



P.60 - Accessoires de pose

# Week-end

Le Week-end est un grillage soudé en rouleau de la gamme résidentielle. Doté d'un triple fil de lisière haut, il est idéal pour clôturer habitations, jardins et vergers, parcs ou petites collectivités.



Maille  
100x50 mm



Diamètre  
2,5 mm



Hauteur  
de 1,00 à 2,00 m



Longueur  
25 m



## Applications



L'ondulation en V du grillage doit être dirigée vers le sol afin de faciliter l'écoulement de l'eau.

## Avantages

- + Grillage esthétique et économique
- + Triple fil de lisière haut et double fil de lisière bas
- + Simplicité de pose

## Coloris



Vert RAL 6005

## Caractéristiques techniques

### Revêtement:

Plastifié sur acier galvanisé

### Maille:


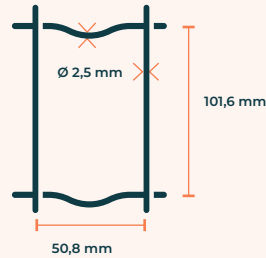
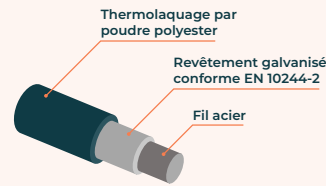
101,6x50,8 mm

### Diamètre:

2,5 mm

### Tolérance $\phi$ du fil :

$\pm 0,15$  mm hors tout



## Tableau des dimensions

HAUTEUR (M)	POTEAU TÉ		POTEAU DOVIGRAF	
	LG POTEAU TÉ (M)	LG JAMBE DE FORCE L (M)	LG POTEAU DOVIGRAF (M)	LG JAMBE DE FORCE DOVIGRAF (M)
1,00	1,45	1,50	1,40	1,40
1,20	1,75	1,75	1,75	1,75
1,50	2,00	2,00	2,00	2,00
1,80	2,25	2,25	2,25	2,25
2,00	2,50	2,25	2,50	2,50

## Produits associés



P.50 - Poteau Té + Cornière L



P.56 - Poteau Dovigraf

## Mise en œuvre



P.54 - Jambe de force L



## Pour plus d'informations

Retrouvez l'ensemble des informations techniques, des galeries photos & des préconisations de pose sur [www.schertz.fr](http://www.schertz.fr)



P.60 - Accessoires de pose

# Forte Medium

Le Forte Medium est un grillage soudé en rouleau de la gamme résidentielle. Doté d'une maille resserrée, il est idéal pour clôturer habitations, jardins, vergers, parcs ou petites collectivités.



Maille  
50x50 mm



Diamètre  
2,5 mm



Hauteur  
de 1,20 à 2,00 m



Longueur  
25 m



## Applications



L'ondulation en V du grillage doit être dirigée vers le sol afin de faciliter l'écoulement de l'eau.

## Avantages

- + Grillage esthétique et robuste
- + Mailles resserrées
- + Simplicité de pose

## Coloris



Vert RAL 6005

## Caractéristiques techniques

### Revêtement:

Plastifié sur acier galvanisé

### Maille:


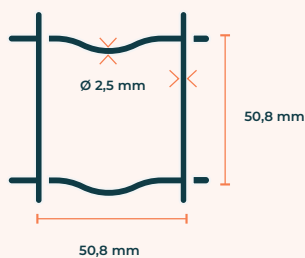
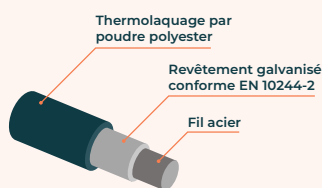
50,8x50,8 mm

### Diamètre:

2,5 mm

### Tolérance $\phi$ du fil :

$\pm 0,15$  mm hors tout



## Tableau des dimensions

HAUTEUR (M)	POTEAU TÉ		POTEAU DOVIGRAF	
	LG POTEAU TÉ (M)	LG JAMBE DE FORCE L (M)	LG POTEAU DOVIGRAF (M)	LG JAMBE DE FORCE DOVIGRAF (M)
1,20	1,75	1,75	1,75	1,75
1,50	2,00	2,00	2,00	2,00
1,80	2,25	2,25	2,25	2,25
2,00	2,50	2,40	2,50	2,50

## Mise en œuvre



## Produits associés



P.50 - Poteau Té + Cornière L



P.56 - Poteau Dovigraf



P.54 - Jambe de force L



P.60 - Accessoires de pose



## Pour plus d'informations

Retrouvez l'ensemble des informations techniques, des galeries photos & des préconisations de pose sur [www.schertz.fr](http://www.schertz.fr)

# Forte

Le Forte est un grillage soudé en rouleau de la gamme professionnelle. Doté de picots défensifs sur une rive et d'une maille resserrée, il est idéal pour clôturer collectivités, sites tertiaires et bâtiments industriels.



Maille  
50x50 mm



Diamètre  
3,3 mm



Hauteur  
de 1,50 à 2,00 m



Longueur  
25 m



## Applications



L'ondulation en V du grillage doit être dirigée vers le sol afin de faciliter l'écoulement de l'eau.

## Avantages

- + Grillage esthétique et robuste
- + Mailles resserrées et picots défensifs
- + Simplicité de pose

## Coloris



Vert RAL 6005

## Caractéristiques techniques

### Revêtement:

Plastifié sur acier galvanisé

### Maille:

50,8x50,8 mm

### Diamètre:

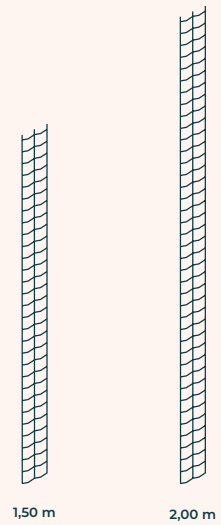
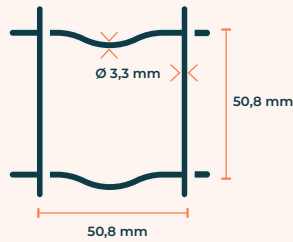
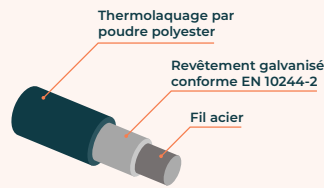
3,3 mm

### Tolérance ø du fil :

± 0,15 mm hors tout

### Finition :

Picots défensifs sur une rive



## Tableau des dimensions

HAUTEUR (M)	POTEAU TÉ		POTEAU DOVIGRAF	
	LG POTEAU TÉ (M)	LG JAMBE DE FORCE L (M)	LG POTEAU DOVIGRAF (M)	LG JAMBE DE FORCE DOVIGRAF (M)
1,50	2,00	2,00	2,00	2,00
2,00	2,50	2,40	2,50	2,50

## Mise en œuvre



## Produits associés



P.50 - Poteau Té + Cornière L



P.56 - Poteau Dovigraf



P.54 - Jambe de force L



P.60 - Accessoires de pose



## Pour plus d'informations

Retrouvez l'ensemble des informations techniques, des galeries photos & des préconisations de pose sur [www.schertz.fr](http://www.schertz.fr)

# Parco

Le Parco est un grillage soudé en rouleau de la gamme professionnelle. Simple à poser, ce grillage revêtement CRAPAL 2 est idéal pour clôturer bâtiments industriels et zones forestières.



Maille  
100x50 mm



Diamètre  
2,7 mm



Hauteur  
de 1,50 à 2,00 m



Longueur  
25 m



## Applications



L'ondulation en V du grillage doit être dirigée vers le sol afin de faciliter l'écoulement de l'eau.

## Avantages

- + Grillage robuste grâce à ses fils de diamètre important
- + Revêtement CRAPAL 2, durée de vie deux fois supérieure à un grillage galvanisé riche (A)

## Revêtement



CRAPAL 2

## Caractéristiques techniques

### Revêtement:

Revêtement CRAPAL 2 sur fil acier

### Maille:

101,6x50,8 mm

### Diamètre:

2,7 mm

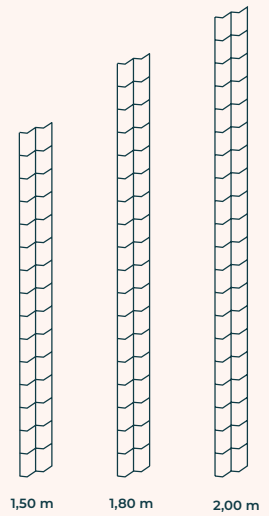
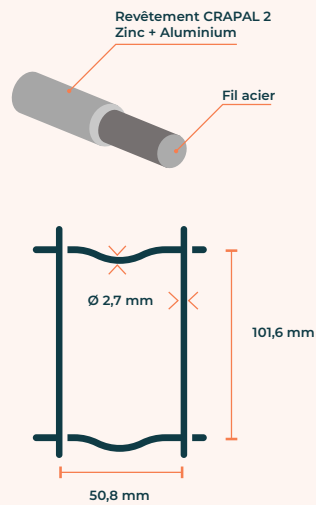
### Tolérance $\varnothing$ du fil :

$\pm 0,06$  mm hors tout

### Résistance à la traction :

Fils horizontaux: R= 400-550 N/mm<sup>2</sup>

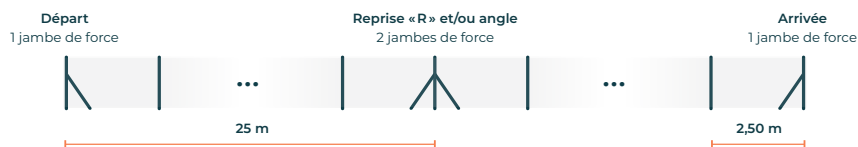
Fils verticaux: R= 700-900 N/mm<sup>2</sup>



## Tableau des dimensions

HAUTEUR (M)	POTEAU TÉ		POTEAU DOVIGRAF	
	LG POTEAU TÉ (M)	LG JAMBE DE FORCE L (M)	LG POTEAU DOVIGRAF (M)	LG JAMBE DE FORCE DOVIGRAF (M)
1,50	2,00	2,00	2,00	2,00
1,80	2,25	2,25	2,25	2,25
2,00	2,50	2,40	2,50	2,50

## Mise en œuvre



## Pour plus d'informations

Retrouvez l'ensemble des informations techniques, des galeries photos & des préconisations de pose sur [www.schertz.fr](http://www.schertz.fr)

## Produits associés



**Poteaux Propiclo/Maxiclo**  
sur demande



**P.50 - Poteau Té + Cornière L**



**P.56 - Poteau Dovigraf**



**P.54 - Jambe de force L**

# Atak Medium

L'Atak Medium est un grillage soudé en rouleau de la gamme professionnelle. Ce grillage à mailles progressives et fils revêtement CRAPAL 2 est idéal pour clôturer zones forestières et voies ferrées.



Mailles progressives



Diamètre 1,9 mm  
Lisière : 2,25 mm



Hauteur de 1,20 à 2,00 m



Longueur 50 m

## Applications



L'ondulation en V du grillage doit être dirigée vers le sol afin de faciliter l'écoulement de l'eau.

## Avantages

- + Grillage économique, adapté aux grands linéaires
- + Revêtement CRAPAL 2, durée de vie deux fois supérieure à un grillage galvanisé riche (A)

## Revêtement



CRAPAL 2

## Caractéristiques techniques

### Revêtement :

Revêtement CRAPAL 2  
Zinc + Aluminium sur fil acier

### Diamètre :

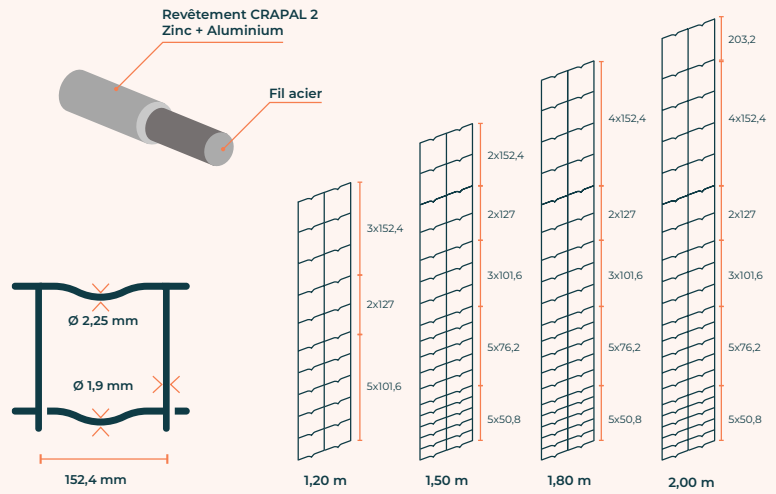
1,9 mm  
Lisière 2,25 mm

### Tolérance $\varnothing$ du fil :

$\pm 0,06$  mm hors tout

### Résistance à la traction :

Fils horizontaux : R= 70 à 90 kg/mm<sup>2</sup>  
Fils verticaux : R= 50 à 55 kg/mm<sup>2</sup>  
Fils de lisière : R= 70 à 90 kg/mm<sup>2</sup>



## Tableau des dimensions

HAUTEUR (M)	POTEAU TÉ		POTEAU DOVIGRAF	
	LG POTEAU TÉ (M)	LG JAMBE DE FORCE L (M)	LG POTEAU DOVIGRAF (M)	LG JAMBE DE FORCE DOVIGRAF (M)
1,20	1,75	1,75	1,75	1,75
1,50	2,00	2,00	2,00	2,00
1,80	2,25	2,25	2,25	2,25
2,00	2,50	2,25	2,50	2,50

## Produits associés



**Poteaux Propiclo/Maxiclo**  
sur demande



**P.50 - Poteau Té + Cornière L**

## Mise en œuvre



**P.56 - Poteau Dovigraf**



**P.54 - Jambe de force L**



## Pour plus d'informations

Retrouvez l'ensemble des informations techniques, des galeries photos & des préconisations de pose sur [www.schertz.fr](http://www.schertz.fr)

# Atak Lourd

L'Atak Lourd est un grillage soudé en rouleau de la gamme professionnelle. Ce grillage à mailles progressives et fils revêtement CRAPAL Optimum est idéal pour clôturer bâtiments industriels, zones forestières et voies ferrées.



Mailles progressives



Diamètre 3,0 mm  
Lisière : 3,4 mm



Hauteur de 1,40 à 2,45 m



Longueur 50 m

## Applications



L'ondulation en V du grillage doit être dirigée vers le sol afin de faciliter l'écoulement de l'eau.

## Avantages

- + Grillage robuste et économique, adapté aux grands linéaires
- + Revêtement Crapal Optimum, durée de vie quatre fois supérieure à un grillage galvanisé riche (A)

## Revêtement



CRAPAL Optimum

## Caractéristiques techniques

### Revêtement:

Revêtement CRAPAL Optimum  
Zinc + Aluminium + Magnésium sur fil acier

### Diamètre:

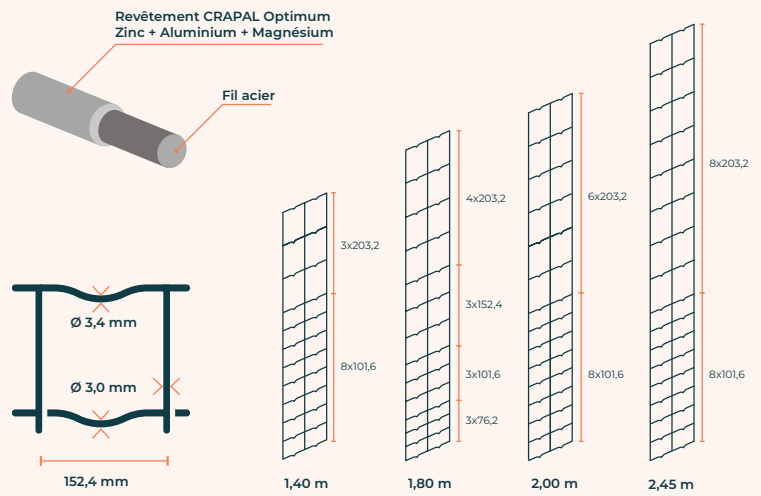
3,0 mm  
Lisière 3,4 mm

### Tolérance Ø du fil:

± 0,07 mm hors tout

### Résistance à la traction du fil:

Fils de lisière 3,4 mm : R=70 à 90 kg/mm<sup>2</sup>  
Fils horizontaux 3,0 mm : R=70 à 90 kg/mm<sup>2</sup>  
Fils verticaux 3,0 mm : R=40 à 55 kg/mm<sup>2</sup>



## Tableau des dimensions

HAUTEUR (M)	POTEAU TÉ		POTEAU DOVIGRAF	
	LG POTEAU TÉ	LG JAMBE DE FORCE L	LG POTEAU DOVIGRAF	LG JAMBE DE FORCE DOVI
1,40	2,00	2,00	2,00	2,00
1,80	2,25	2,25	2,25	2,25
2,00	2,50	2,40	2,50	2,50
2,45	3,00	2,40	3,00	3,00

## Mise en œuvre



## Pour plus d'informations

Retrouvez l'ensemble des informations techniques, des galeries photos & des préconisations de pose sur [www.schertz.fr](http://www.schertz.fr)

## Produits associés



**Poteaux Propiclo/Maxiclo**  
sur demande



**P.50 - Poteau Té + Cornière L**



**P.56 - Poteau Dovigraf**




**P.54 - Jambe de force L**

# Les poteaux & accessoires

Les poteaux universels et accessoires de pose sont indispensables à la mise en place et à la fixation d'une clôture souple. Nos accessoires spécifiques permettent de maintenir les grillages tendus entre les piquets de clôture, stabilisant ainsi l'installation dans le temps.

Tous nos poteaux et accessoires de pose sont compatibles avec nos grillages souples de type simple torsion, bordures et grillages soudés et sont disponibles en plusieurs coloris et revêtements afin de s'adapter à votre clôture.





## Les poteaux

- 50** — Poteau Té
- 52** — Cornière L
- 54** — Jambe de force L
- 56** — Poteau Dovigraf

## Les accessoires

- 58** — Accessoires Dovigraf
- 60** — Accessoires de pose universels

# Poteau Té

Le poteau Té est un poteau universel, idéal pour la pose de grillages souples ou semi-rigides.

Ses différentes sections en font un produit économique et polyvalent pour la réalisation de tout projet d'aménagement extérieur.



Section  
30x30 à 40x40 mm



Hauteur  
de 1,20 à 3,00 m



RÉSIDENCES  
INDIVIDUELLES



RÉSIDENCES  
COLLECTIVES



JARDINS  
ET VERGERS



BÂTIMENTS  
TERTIAIRES



BÂTIMENTS  
INDUSTRIELS



BÂTIMENTS  
SENSIBLES

## Applications



\* Revêtement ProtecZinc



Adaptez la section de votre poteau Té en fonction du diamètre de fil de votre clôture.

## Avantages

- + Poteau robuste et polyvalent
- + Poteau permettant la pose de clôtures souples et semi-rigides

## Revêtement & coloris



Galvanisé à chaud



Vert RAL 6005



Anthracite RAL 7016



Blanc RAL 9010  
uniquement ProtecZinc

## Caractéristiques techniques

### Revêtement :

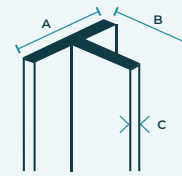
Galvanisé à chaud  
Plastifié sur acier grenailé et phosphaté Epoly  
Proteczinc, triple protection polyester

### Section :

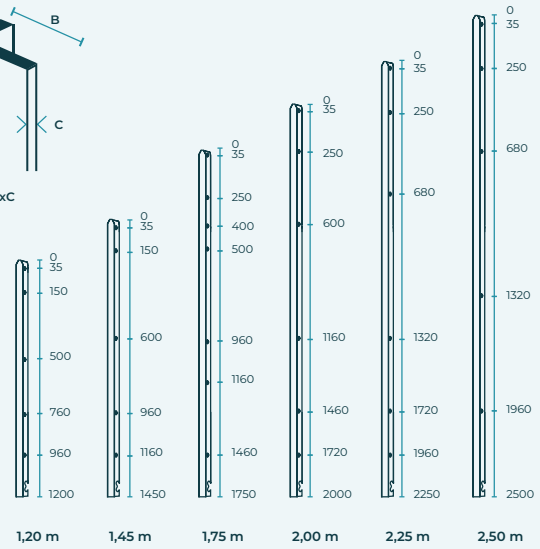
30x30x3,5 mm | 35x35x4,0 mm | 40x40x4,5 mm

### Résistance à la traction :

235 N/mm<sup>2</sup>



Section : AxBxC



## Dimensions et poids

HAUTEUR (M)	SECTION AxBxC (MM)	HAUTEUR ROULEAU COMPATIBLE (M)
1,20	30x30x3,5	0,60   0,80
1,45	30x30x3,5	1,00
1,45	35x35x4,0	1,00
1,45	40x40x4,5	1,00
1,75	30x30x3,5	1,20
1,75	30x30x3,5	1,20
1,75	40x40x4,5	1,20
2,00	30x30x3,5	1,50
2,00	35x35x4,0	1,50
2,00	40x40x4,5	1,50
2,25	35x35x4,0	1,75   1,80
2,25	40x40x4,5	1,75   1,80
2,50	35x35x4,0	2,00
2,50	40x40x4,5	2,00
3,00*	40x40x4,5	2,50

\* uniquement Epoly Vert RAL 6005

## Produits associés



P.54 - Jambe de force L



P.52 - Cornière L



P.14 - Grillages simple torsion



P.30 - Grillages soudés



## Pour plus d'informations

Retrouvez l'ensemble des informations techniques, des galeries photos & des préconisations de pose sur [www.schertz.fr](http://www.schertz.fr)

# Cornière L

La cornière L est un poteau universel permettant la pose de clôtures souples et semi-rigides. Elle est utilisée pour la protection des zones résidentielles, tertiaires ou industrielles.

Idéale pour les départs et arrivées de clôture, elle permet également la réalisation d'angles et la reprise autour des portillons et portails.



Section  
35x35 à 50x50 mm



Hauteur  
de 1,20 à 2,40 m



## Applications



\* Revêtement ProtecZinc



Adaptez la section de votre cornière L en fonction du diamètre de fil de votre clôture.

## Avantages

- + Idéale pour la réalisation d'angles et de départs
- + Poteau robuste et polyvalent
- + Poteau permettant la pose de clôtures souples et semi-rigides

## Revêtement & coloris



Galvanisé à chaud



Vert RAL 6005



Anthracite RAL 7016



Blanc RAL 9010  
uniquement ProtecZinc

## Caractéristiques techniques

### Revêtement :

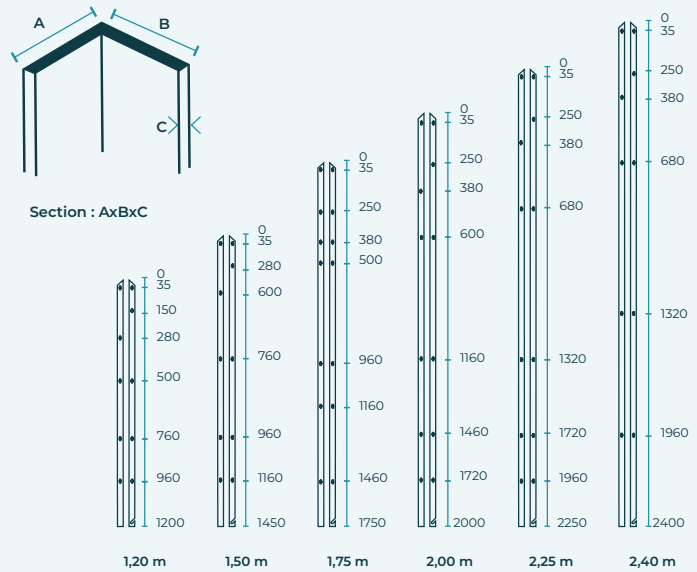
Galvanisé à chaud  
Plastifié sur acier grenailé et phosphaté Epoly  
Proteczinc, triple protection polyester

### Section :

35x35x3,5 mm | 40x40x4,0 mm  
45x45x4,5 mm | 50x50x5,0 mm

### Résistance à la traction :

235 N/mm<sup>2</sup>



## Dimensions et poids

HAUTEUR (M)	SECTION AxBxC (MM)	HAUTEUR ROULEAU COMPATIBLE (M)
1,20	35x35x3,5	0,60   0,80
1,50	35x35x3,5	1,00
1,75	40x40x4,0	1,20
2,00	45x45x4,5	1,50
2,25	50x50x5,0	1,75   1,80
2,40	50x50x5,0	2,00

## Produits associés



P.50 - Poteau Té



P.54 - Jambe de force L



P.14 - Grillages simple torsion



P.30 - Grillages soudés



## Pour plus d'informations

Retrouvez l'ensemble des informations techniques, des galeries photos & des préconisations de pose sur [www.schertz.fr](http://www.schertz.fr)

# Jambe de force L

La jambe de force L permet la pose de clôtures souples ou semi-rigides dans le cadre d'une installation avec le poteau Té et la cornière L. Très résistante et facile à poser, la jambe de force en acier se fixe en diagonale du poteau de clôture permettant un renfort aux départs, arrivées, angles et reprises de tension.



Section  
25x25 à 40x40 mm



Hauteur  
de 1,20 à 2,40 m



## Applications



La longueur de vos jambes de force doit être égale à la longueur des poteaux Té et cornières L associés.

## Avantages

- + Indispensable pour la mise sous tension d'une clôture souple
- + Accessoire universel
- + Compatible avec le poteau Té et la cornière L

## Revêtement & coloris



Galvanisé à chaud



Vert RAL 6005



Anthracite RAL 7016



Blanc RAL 9010  
uniquement ProtecZinc

## Caractéristiques techniques

### Revêtement :

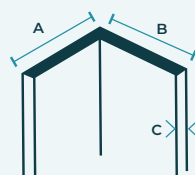
Galvanisé à chaud  
Plastifié sur acier grenailé et phosphaté Epoly  
Proteczinc, triple protection polyester

### Section :

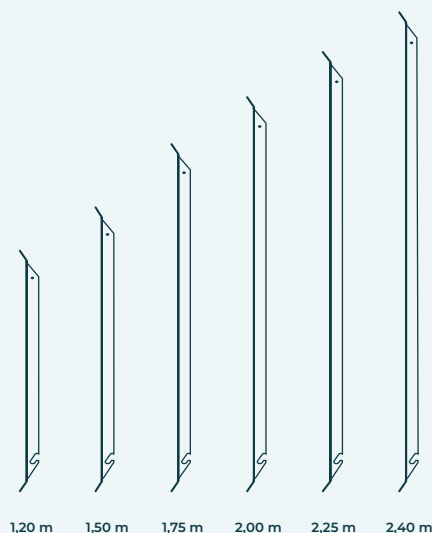
25x25x3,0 mm | 30x30x3,0 mm  
35x35x3,5 mm | 40x40x4,0 mm

### Résistance à la traction :

235 N/mm<sup>2</sup>



Section : AxBxC



## Dimensions et poids

HAUTEUR (M)	SECTION AxBxC (MM)	LONGUEUR POTEAU COMPATIBLE (M)
1,20	25x25x3,0	1,20
1,20	30x30x3,0	1,20
1,50	25x25x3,0	1,45   1,50
1,50	30x30x3,0	1,45   1,50
1,75	25x25x3,0	1,75
1,75	35x35x3,5	1,75
2,00	25x25x3,0	2,00
2,00	30x30x3,0	2,00
2,00	40x40x4,0	2,00
2,25	30x30x3,0	2,25
2,25	40x40x4,0	2,25
2,40	40x40x4,0	2,40   2,50

## Produits associés



P.50 - Poteau Té



P.52 - Cornière L



P.14 - Grillages simple torsion



P.30 - Grillages soudés



## Pour plus d'informations

Retrouvez l'ensemble des informations techniques, des galeries photos & des préconisations de pose sur [www.schertz.fr](http://www.schertz.fr)

# Poteau Dovigraf

Le poteau Dovigraf est un poteau à crémaillère permettant la pose de clôtures souples, semi-rigides ou rigides. Il est aussi bien utilisé en zones résidentielles (habitations et petites collectivités), qu'en zones industrielles, agricoles ou sportives.

Son profil rond de diamètre 50 mm ou 70 mm et son revêtement lui confèrent résistance et robustesse.



Profil  
Ø 50 | Ø 70 mm



Hauteur  
de 1,40 à 4,00 m



## Applications



Les poteaux Dovigraf ø 50 mm peuvent être utilisés comme jambes de force avec des embouts alu

## Avantages

- + Poteau robuste et polyvalent
- + Poteau permettant la pose de clôtures souples, semi-rigides et rigides

## Revêtement & coloris



Galvanisé Sendzimir



Vert RAL 6005



Anthracite RAL 7016  
uniquement ø 50 mm

## Caractéristiques techniques

### Revêtement:

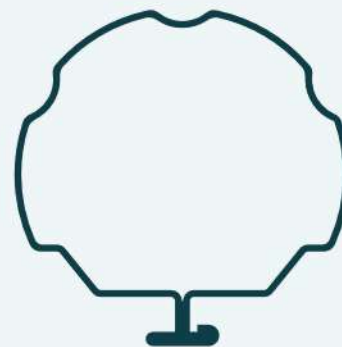
Galvanisé Sendzimir  
Plastifié sur acier galvanisé Sendzimir

### Profil:

ø 50 mm | ø 70 mm



ø 50 mm  
épaisseur 1,2 mm



ø 70 mm  
épaisseur 1,4 mm

## Dimensions et poids

HAUTEUR (M)	PROFIL (MM)	REVÊTEMENT	HAUTEUR CLÔTURE (M)
1,40	50	Plastifié	0,80   1,00
1,75	50	Plastifié	1,20
2,00	50	Plastifié   Galvanisé	1,50
2,00	70	Plastifié   Galvanisé	1,50
2,25	50	Plastifié   Galvanisé	1,75
2,25	70	Plastifié   Galvanisé	1,75
2,50	50	Plastifié   Galvanisé	2,00
2,50	70	Plastifié   Galvanisé	2,00
2,75	50	Galvanisé	2,00   2,25
2,75	70	Plastifié   Galvanisé	2,00   2,25
3,00	50	Galvanisé	2,50
3,00	70	Plastifié   Galvanisé	2,50
3,50	70	Plastifié   Galvanisé	3,00
4,00	70	Plastifié   Galvanisé	3,50

## Produits associés



P.58 - Embout pour JDF Dovigraf



P.58 - Collier Dovigraf



P.58 - Fixation pour grillage rigide



P.58 - Fixation pour fil de tension et raidisseur



## Pour plus d'informations

Retrouvez l'ensemble des informations techniques, des galeries photos & des préconisations de pose sur [www.schertz.fr](http://www.schertz.fr)

# Accessoires Dovigraf

Accessoires de pose indispensables dans le cadre de l'installation de clôtures souples, semi-rigides ou rigides avec le poteau Dovigraf.



## Avantages

- + Accessoires pour la pose de tous types de clôtures
- + Compatible avec poteau Dovigraf

## Jambe de force Dovigraf plastifiée

Vert  
RAL 6005

Anthracite  
RAL 7016



LONGUEUR (M)	PROFIL (MM)
1,40	ø50
1,75	ø50
2,00	ø50
2,25	ø50
2,50	ø50

## Jambe de force Dovigraf galvanisée

Galvanisé  
Sendzimir



LONGUEUR (M)	PROFIL (MM)
2,00	ø50
2,25	ø50
2,50	ø50
2,75	ø50
3,00	ø50

## Accessoires



**Embout aluminium pour jambe de force**  
Ø 50 mm



**Collier de fixation inox pour JDF et raidisseur**  
Ø 50 mm | Ø 70 mm



**Système de fixation pour grillage rigide**



**Système de fixation JDF et raidisseur**



**Pince**  
Pince DovigRAF CL29



**Agrafes**  
Agrafes Inox CL29



**Bavolet simple lg. 0,5 m**  
Ø 50 mm | Ø 70 mm



**Bavolet double lg. 0,5 m**  
Ø 70 mm



# Accessoires universels

Accessoires de pose indispensables dans le cadre de l'installation de clôtures souples ou semi-rigides avec poteaux traditionnels.



## Avantages

- + Accessoires universels
- + Compatible avec poteau T , corni re L et poteau Dovigraf

## Fil   lier



REV�TEMENT (M)	COLORIS (MM)	DIAM�TRE (MM)	LONGUEUR (M)
Galvanis� riche (A)	●	1,3	50   100
Plastifi�	● ● ● ○	1,6	50
Plastifi�	●	1,6	100
Aluminium	●	1,8	50

## Fil de tension



REV�TEMENT (M)	COLORIS (MM)	DIAM�TRE (MM)	LONGUEUR (M)
Galvanis� (A) ou (D)	●	2,1	100
Galvanis� (A) ou (D)	●	2,7	100
Galvanis� (A) ou (D)	●	3,0	100
Plastifi�	●	2,4	100
Plastifi�	● ● ○	2,7	100
Plastifi�	● ● ●	3,1	100
Plastifi�	●	3,2	100   300
Plastifi�	● ● ● ○	3,8	100
Aluminium	●	3,0	100
Aluminium	●	3,9	100

## Fil conditionné



REVÊTEMENT	DIAMÈTRE (MM)	POIDS (KG)
Galvanisé standard (D)	1,8   2,1   2,7	5
Galvanisé riche (A)	2,1   2,4   2,7   3,9	5

## Agrafes VR20



REVÊTEMENT	COLORIS	CONDITIONNEMENT (PIÈCES)
Galvanisé	●	200   1000
Plastifié	● ●	200   1000

## Bobinot



REVÊTEMENT	COLORIS	DIAMÈTRE (MM)	LONGUEUR (M)
Plastifié	●	1,15	50
Plastifié	●	1,60	50

## Pince VR20 avec ou sans chargeur



## Raidisseur



REVÊTEMENT	COLORIS	MODÈLE
Zingué	●	N°2   N°3
Galvanisé	●	N°2   N°3   N°4
Plastifié	●	N°2   N°3   N°4
Plastifié	●	N°2   N°3
Plastifié	● ○	N°3

## Barre de tension

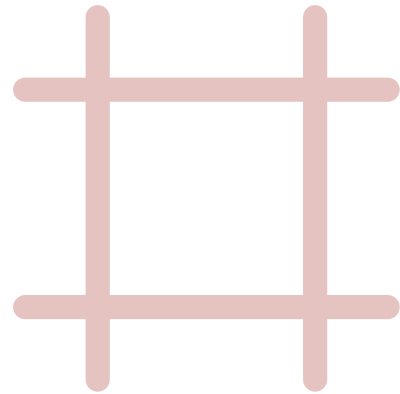


REVÊTEMENT	COLORIS	LONGUEUR (M)
Galvanisé	●	1,05   1,25   1,55   1,80   2,05
Plastifié	●	1,05   1,25   1,55   1,80   2,05   2,55   3,05
Plastifié	● ●	1,05   1,25   1,55   1,80   2,05

# Les grillages rigides

Les grillages rigides en panneaux couvrent de très nombreux usages. Dans le cadre d'une installation en zone résidentielle, la clôture rigide permet d'apporter une touche moderne et design avec des produits décoratifs à mailles déstructurées. C'est également une solution idéale pour occulter vos espaces extérieurs et compatible avec la dalle de soubassement béton pour une finition soignée. Les grillages rigides sont également recommandés pour clôturer et sécuriser des sites industriels et logistiques grâce à une panoplie d'accessoires dédiés.





## Les panneaux

- 64** — Panneau Doville
- 66** — Panneau Domino
- 68** — Panneau Athletico 244
- 70** — Panneau Athletico 545
- 72** — Panneau Geno
- 74** — Panneau Argo

## Les barreaudages

- 76** — Barreaudage Domino

## Les poteaux

- 78** — Poteau Orion
- 80** — Poteau Argo
- 82** — Poteau Argo Connect

## Les soubassements

- 86** — Dalle béton



# Panneau Doville

Le panneau Doville est un panneau rigide de la gamme résidentielle. Doté de mailles resserrées il est recommandé pour la sécurisation des résidences individuelles et collectives.



Maille  
100x55 mm



Diamètre  
4 mm



Hauteur  
de 1,03 à 1,93 m



Longueur  
2,00 m



## Applications



Pour les petites hauteurs, la pose des panneaux picots vers le bas permet d'éviter tout risque de blessure.

## Les plus produit

- + Clôture résidentielle robuste et esthétique
- + Compatible avec l'occultant Tanis
- + Panneaux réversibles
- + Mailles resserrées

## Coloris



Vert RAL 6005



Anthracite RAL 7016



Nuanciers Brillance,  
Color & Graphik

## Caractéristiques techniques

### Revêtement :

Plastifié sur acier galvanisé

### Maille :


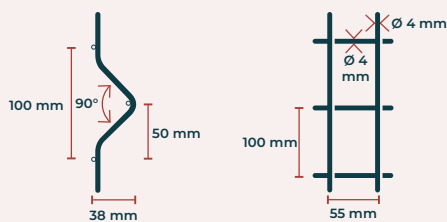
100 x 55 mm

### Diamètre fils :

4 mm ( $\pm 0,20$  mm hors tout)

### Finition :

Picots défensifs sur une rive  $\pm 30$  mm



## Tableau des dimensions

### COMPATIBILITÉ POTEAUX

HAUTEUR (M)	LONGUEUR (M)	NOMBRE DE PLIS	LONGUEUR POTEAU SCHELLEMENT (M)	LONGUEUR POTEAU PLATINE (M)
1,03	2,00	3	1,40   1,50	1,10
1,23	2,00	3	1,60	1,30
1,53	2,00	4	2,00	1,60
1,73	2,00	4	2,30	1,80
1,93	2,00	4	2,50	2,00

## Produits associés



P.78 - Poteau Orion



P.80 - Poteau Argo



P.82 - Poteau Argo Connect



P.94 - Occultant Tanis



## Pour plus d'informations

Retrouvez l'ensemble des informations techniques, des galeries photos & des préconisations de pose sur [www.schertz.fr](http://www.schertz.fr)

# Panneau Domino

Le panneau rigide Domino est un panneau plat à mailles déstructurées. Il est recommandé pour les zones résidentielles et est idéal pour la réalisation d'une clôture contemporaine et esthétique.



Mailles déstructurées



Diamètre 5 mm



Hauteur 1,22 | 1,52 m



Longueur 2,00 m



## Applications



Le panneau Domino peut également être utilisé comme support pour plantes grimpantes.

## Les plus produit

- + Clôture contemporaine et esthétique
- + Panneaux réversibles
- + Double fils de lisière haut et bas

## Coloris



Anthracite RAL 7016



Nuanciers Brillance, Pop, Color & Graphik

## Caractéristiques techniques

### Revêtement :

Plastifié sur acier galvanisé

### Maille :

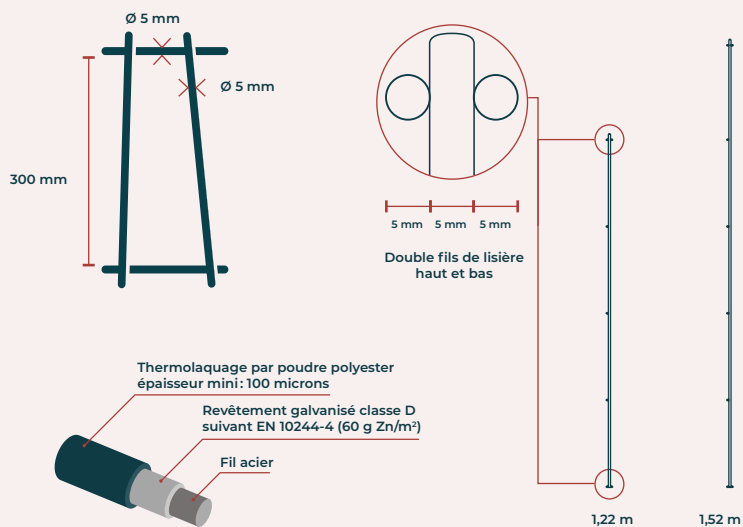
Maille déstructurée de 300 mm  
Double fils de lisière hauts et bas  
Fils verticaux tous les 0,50 m permettant une découpe

### Diamètre fils :

5 mm ( $\pm 0,20$  mm hors tout)

### Finition :

Picots défensifs sur une rive  $\pm 20$  mm



## Tableau des dimensions

### COMPATIBILITÉ POTEAUX

HAUTEUR (M)	LONGUEUR (M)	LONGUEUR POTEAU SCÉLLEMENT (M)	LONGUEUR POTEAU PLATINE (M)
1,22	2,00	1,60	1,30
1,52	2,00	2,00	1,60

## Produits associés



P.78 - Poteau Orion



P.80 - Poteau Argo



P.82 - Poteau Argo connect



P.132 - Portail & portillon Domino



## Pour plus d'informations

Retrouvez l'ensemble des informations techniques, des galeries photos & des préconisations de pose sur [www.schertz.fr](http://www.schertz.fr)

# NEW Panneau Athletico 244

Le panneau à plis Athletico 244 présente une structure plus compacte que notre gamme de panneaux rigides 2,50 m.

Alliant finesse et robustesse, ce panneau offre une solution novatrice et économique pour délimiter vos espaces extérieurs.



Maille  
200x55 mm



Diamètre  
4 mm



Hauteur  
de 1,23 à 1,73 m



Longueur  
2,40 m



## Applications



Pour les petites hauteurs, la pose des panneaux picots vers le bas permet d'éviter tout risque de blessure.

## Les plus produit

- + Clôture polyvalente et économique
- + Panneaux réversibles
- + Dimensions optimisées pour le transport
- + Compatible avec l'occultant Tanis Alta

## Coloris



Vert RAL 6005



Anthracite RAL 7016

## Caractéristiques techniques

### Revêtement:

Plastifié sur acier galvanisé

### Maille :


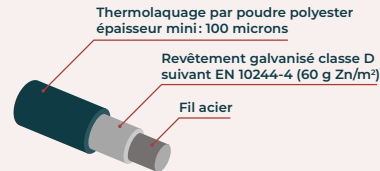
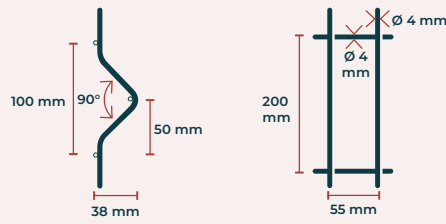
200 x 55 mm

### Diamètre fils :

4 mm ( $\pm 0,20$  mm hors tout)

### Finition:

Picots défensifs sur une rive  $\pm 30$  mm



## Tableau des dimensions

### COMPATIBILITÉ POTEAUX

HAUTEUR (M)	LONGUEUR (M)	NOMBRE DE PLIS	LONGUEUR POTEAU SCÈLEMENT (M)	LONGUEUR POTEAU PLATINE (M)
1,23	2,40	2	1,60	1,30
1,53	2,40	3	2,00	1,60
1,73	2,40	3	2,30	1,80

## Produits associés



P.78 - Poteau Orion



P.80 - Poteau Argo



P.82 - Poteau Argo Connect



P.128 - Portail & portillon  
Athletico 244



## Pour plus d'informations

Retrouvez l'ensemble des informations techniques, des galeries photos & des préconisations de pose sur [www.schertz.fr](http://www.schertz.fr)

# NEW Panneau Athletico 545

Le panneau rigide Athletico 545 est un panneau plat double fils. Ce panneau est conçu avec des fils horizontaux soudés à chaque maille de part et d'autre des fils verticaux afin de renforcer sa stabilité et sa tenue dans le temps. Ce type de panneau symétrique présente une solution esthétique pour vos projets d'aménagement extérieur.



Maille  
200x55 mm



Diamètre  
V : 4 mm | H : 5 mm



Hauteur  
de 1,23 à 1,83 m



Longueur  
2,40 m



## Applications



Pour les petites hauteurs, la pose des panneaux picots vers le bas permet d'éviter tout risque de blessure.

## Les plus produit

- + Clôture polyvalente et esthétique
- + Compatible avec l'occultant Taneo
- + Panneaux réversibles

## Coloris



Vert RAL 6005



Anthracite RAL 7016

## Caractéristiques techniques

### Revêtement :

Plastifié sur acier galvanisé

### Maille :

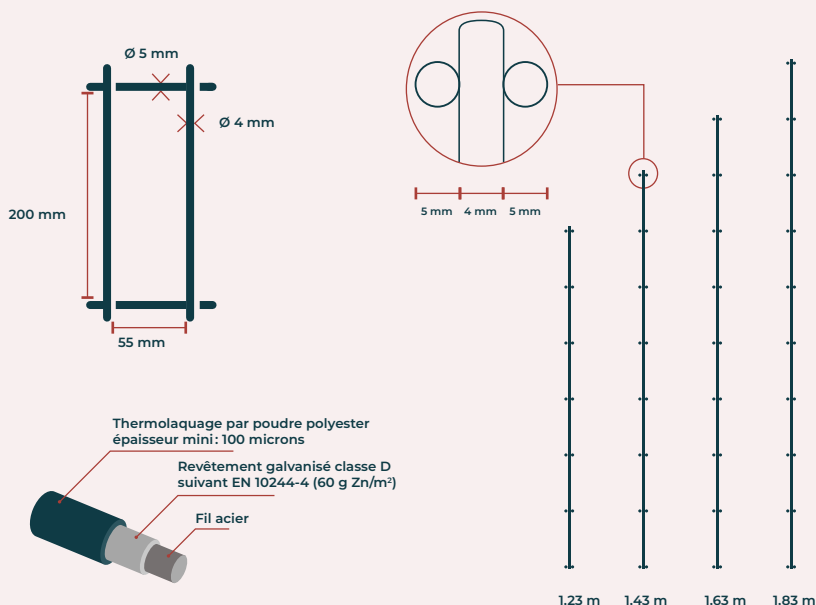
200 x 55 mm

### Diamètres fils :

Verticaux : 4 mm | Horizontaux : 5 mm  
(± 0,20 mm hors tout)

### Finition :

Picots défensifs sur une rive ± 30 mm



## Tableau des dimensions

### COMPATIBILITÉ POTEAUX

HAUTEUR (M)	LONGUEUR (M)	LONGUEUR POTEAU SCÈLEMENT (M)	LONGUEUR POTEAU PLATINE (M)
1,23	2,40	1,80	1,30
1,43	2,40	2,00	1,50
1,63	2,40	2,30	-
1,83	2,40	2,30	-

## Produits associés



P.78 - Poteau Orion



P.80 - Poteau Argo



P.82 - Poteau Argo Connect



P.130 - Portail & portillon Athleticco 545



## Pour plus d'informations

Retrouvez l'ensemble des informations techniques, des galeries photos & des préconisations de pose sur [www.schertz.fr](http://www.schertz.fr)

# Panneau Geno

Le panneau Geno est un panneau rigide à plis idéal pour clôturer résidences individuelles, logements collectifs mais également zones industrielles.

Disposant d'un revêtement plastifié sur acier galvanisé, il garantit polyvalence et esthétique.



Maille  
200x55 mm



Diamètre  
V : 4 mm | H : 5 mm



Hauteur  
de 1,03 à 1,93 m



Longueur  
2,50 m

## Applications



Pour les petites hauteurs, la pose des panneaux picots vers le bas permet d'éviter tout risque de blessure.

## Les plus produit

- + Clôture robuste et esthétique
- + Compatible avec les occultants Tanis, Tanis Wood et Epsilon
- + Compatible avec la dalle de soubassement béton
- + Panneaux réversibles

## Coloris



Vert RAL 6005



Anthracite RAL 7016

## Caractéristiques techniques

### Revêtement :

Plastifié sur acier galvanisé

### Maille :


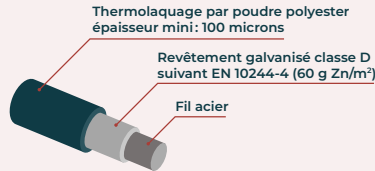
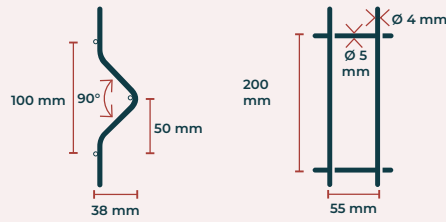
200 x 55 mm

### Diamètres fils :

Verticaux : 4 mm | Horizontaux : 5 mm  
(± 0,20 mm hors tout)

### Finition :

Picots défensifs sur une rive ± 30 mm



## Tableau des dimensions

### COMPATIBILITÉ POTEAUX

HAUTEUR (M)	LONGUEUR (M)	NOMBRE DE PLIS	LONGUEUR POTEAU SCÉLÈMENT (M)	LONGUEUR POTEAU PLATINE (M)
1,03	2,50	2	1,40   1,50	1,10
1,23	2,50	2	1,60	1,30
1,53	2,50	3	2,00	1,60
1,73	2,50	3	2,30	1,80
1,93	2,50	3	2,50	2,00

## Produits associés



P.78 - Poteau Orion



P.80 - Poteau Argo



P.82 - Poteau Argo Connect



P.94 - Occultants lamelles



## Pour plus d'informations

Retrouvez l'ensemble des informations techniques, des galeries photos & des préconisations de pose sur [www.schertz.fr](http://www.schertz.fr)

# Panneau Argo

Le panneau Argo est un panneau rigide à plis recommandé pour la sécurisation des résidences individuelles, des logements collectifs, des bâtiments tertiaires mais également des zones industrielles. Disposant d'un revêtement plastifié sur acier galvanisé, il garantit robustesse, polyvalence et esthétique.



Maille  
200x55 mm



Diamètre  
5 mm



Hauteur  
de 0,63 à 2,43 m



Longueur  
2,50 m



RÉSIDENCES  
INDIVIDUELLES



RÉSIDENCES  
COLLECTIVES



JARDINS  
ET VERGERS



BÂTIMENTS  
TERTIAIRES



BÂTIMENTS  
INDUSTRIELS



BÂTIMENTS  
SENSIBLES

## Applications



Pour les petites hauteurs, la pose des panneaux picots vers le bas permet d'éviter tout risque de blessure.

## Les plus produit

- + Clôture robuste, polyvalente et esthétique
- + Compatible avec les occultants Tanis, Tanis Wood, Epsilon et Eureka
- + Compatible avec la dalle de soubassement béton
- + Panneaux réversibles

## Coloris



Vert RAL 6005



Anthracite RAL 7016



Noir RAL 9005



Blanc RAL 9010



Nuanciers Brillance,  
Pop, Color & Graphik

## Caractéristiques techniques

### Revêtement :

Plastifié sur acier galvanisé

### Maille :

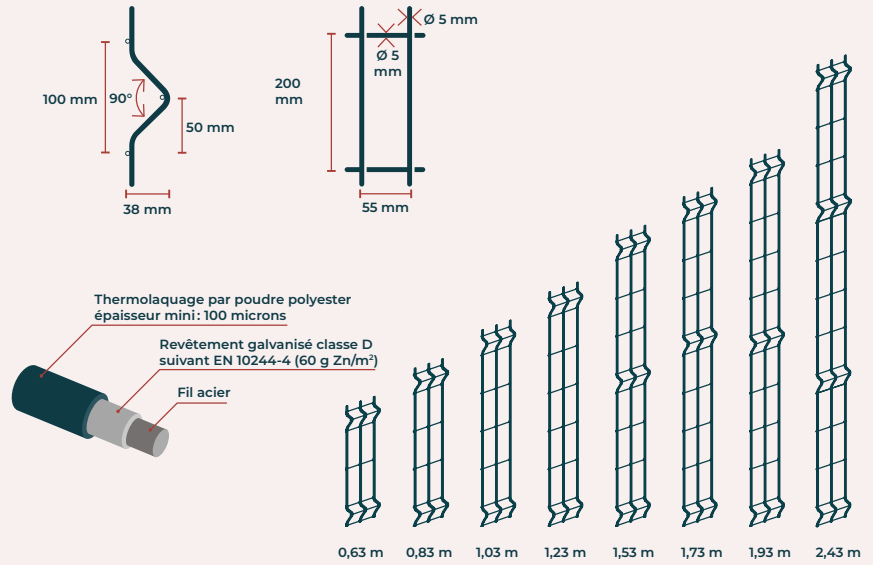
200 x 55 mm

### Diamètre fils :

5 mm (± 0,20 mm hors tout)

### Finition :

Picots défensifs sur une rive ± 30 mm



## Tableau des dimensions

### COMPATIBILITÉ POTEAUX

HAUTEUR (M)	LONGUEUR (M)	NOMBRE DE PLIS	LONGUEUR POTEAU SCHELLEMENT (M)	LONGUEUR POTEAU PLATINE (M)
0,63	2,50	2	1,10	0,70
0,83	2,50	2	1,30	0,90
1,03	2,50	2	1,40   1,50	1,10
1,23	2,50	2	1,60	1,30
1,53	2,50	3	2,00	1,60
1,73	2,50	3	2,30	1,80
1,93	2,50	3	2,50	2,00
2,43	2,50	4	3,00	-

## Produits associés



P.80 - Poteau Argo



P.82 - Poteau Argo Connect



P.94 - Occultants lamelles



P.134 - Portail & portillon Argo



## Pour plus d'informations

Retrouvez l'ensemble des informations techniques, des galeries photos & des préconisations de pose sur [www.schertz.fr](http://www.schertz.fr)

# NEW Barreaudage Domino

Le barreaudage déstructuré Domino s'associe avec le poteau Argo Connect pour créer une clôture robuste et design.

Cette clôture barreaudée en aluminium est particulièrement recommandée pour les résidences individuelles, collectivités et parcs.



Barreaux  
25x18 mm



Hauteur  
1,45 m | 1,70 m



Longueur  
1,96 m



## Applications



Créez une clôture séquencée avec les produits de la gamme Argo Connect pour un aménagement unique

## Les plus produit

- + Clôture robuste et design
- + Adaptée à la réalisation d'angles grâce au système de fixation Argo Connect
- + Clôture aluminium légère et résistante dans le temps

## Coloris



Anthracite RAL 7016



Nuanciers Brillance, Pop, Color & Graphik

## Caractéristiques techniques

### Revêtement:

Aluminium,  
thermolaquage 80 microns minium

### Traverses:

40x40 mm

### Barreaux:

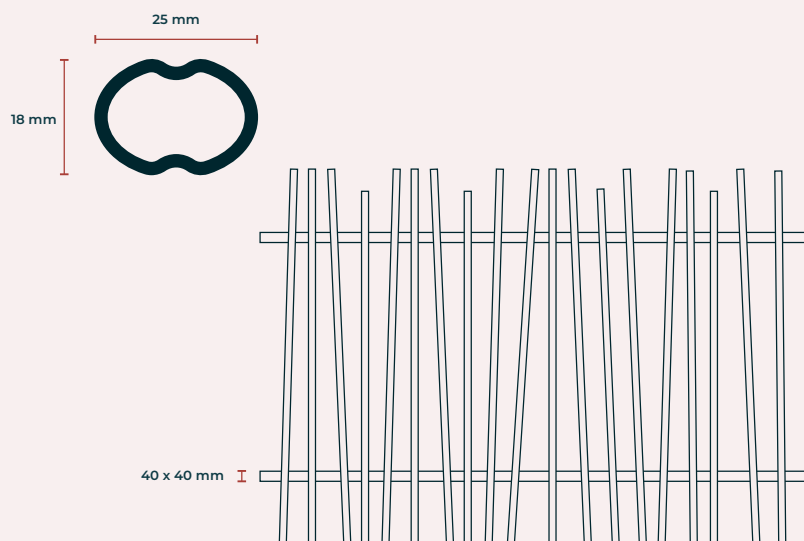
25 x 18 mm

### Entraxe barreaux:

110 mm maximum

### Fixation:

Fixation avec brides Argo Connect  
et support pour barreaudage



## Tableau des dimensions

HAUTEUR (M)	LONGUEUR (M)	NOMBRE DE BARREAUX	COMPATIBILITÉ POTEAUX	
			LONGUEUR POTEAU SCÈLEMENT (M)	LONGUEUR POTEAU PLATINE (M)
1,45	1,96	19	2,00	1,60
1,70	1,96	19	2,30	1,80

## Produits associés



P.82 - Poteau Argo Connect



P.106 - Claustras



P.104 - Clôture gabion



P.142 - Portillon & portail Kaplan



## Pour plus d'informations

Retrouvez l'ensemble des informations techniques, des galeries photos & des préconisations de pose sur [www.schertz.fr](http://www.schertz.fr)

# Poteau Orion

Le poteau Orion est un poteau plastifié sur acier galvanisé de profil 64x50 mm doté d'un système de fixation à encoches tous les 100 mm permettant une rapidité d'installation et l'inviolabilité de la clôture une fois posée.



Profil  
64x50 mm



Fixation  
à encoches



Longueur  
de 0,70 à 2,50 m



Compatible  
dalle béton



RÉSIDENCES  
INDIVIDUELLES



RÉSIDENCES  
COLLECTIVES



JARDINS  
ET VERGERS



BÂTIMENTS  
TERTIAIRES



BÂTIMENTS  
INDUSTRIELS

## Applications



Dans le cadre d'une pose sur terrain en pente, utilisez les dalles béton pour gérer les redans.

## Les plus produit

- + Idéal pour la réalisation d'angles grâce à son système de fixation à encoches
- + Compatible avec l'installation des systèmes occultants de notre gamme

## Coloris



Vert RAL 6005



Anthracite RAL 7016



Noir RAL 9005



Blanc RAL 9010



Nuanciers Brillance,  
Pop, Color & Graphik

## Caractéristiques techniques

### Revêtement:

Poteau acier bas carbone à haute limite élastique galvanisé et thermolaqué par poudre polyester à haute adhérence

### Fixation:

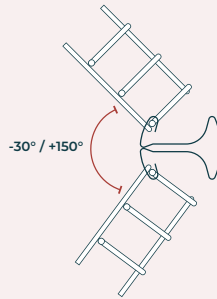
Avec encoches tous les 100 mm

### Platine:

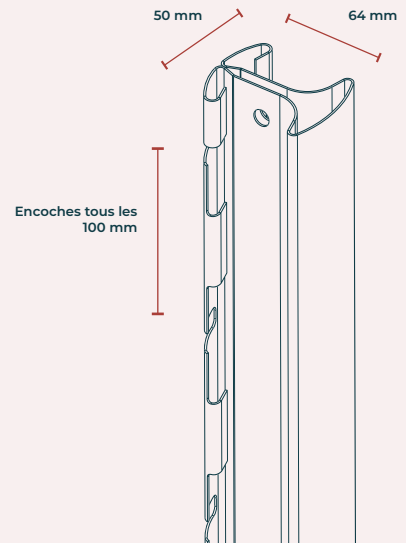
Disponible pour hauteur panneau  $\leq 1,93$  m

### Résistance:

$I/V > 4,15 \text{ cm}^3$



Cale de blocage pour pose à l'avancement



## Tableau des dimensions

LONGUEUR (M)	HAUTEUR PANNEAU SCÈLEMENT (M)	HAUTEUR PANNEAU PLATINE (M)
0,70	-	0,63
1,10	0,63	1,03
1,30	0,83	1,23
1,40	1,03	-
1,60	1,23	1,53
1,80	1,23	1,73
2,00	1,53	1,93
2,30	1,73	-
2,50	1,93	-

## Accessoires



Platine simple pour fixation sur muret



P.86 - Plaque de soubassement béton pour gestion des redans



## Pour plus d'informations

Retrouvez l'ensemble des informations techniques, des galeries photos & des préconisations de pose sur [www.schertz.fr](http://www.schertz.fr)

# Poteau Argo

Le poteau Argo est un poteau doté d'un système de fixation à brides rapides ajustables sur toute la longueur du poteau facilitant la pose de la clôture, surtout sur terrains en pente pour rattraper un dénivelé.



Profil  
72x50 mm



Fixation  
à brides



Longueur  
de 0,70 à 3,00 m



Compatible  
dalle béton



RÉSIDENCES  
INDIVIDUELLES



RÉSIDENCES  
COLLECTIVES



JARDINS  
ET VERGERS



BÂTIMENTS  
TERTIAIRES



BÂTIMENTS  
INDUSTRIELS



BÂTIMENTS  
SENSIBLES

## Applications



La feuillure Argo s'associe au poteau Argo pour la réalisation d'angles à 90° et de départs mureaux.

## Les plus produit

- + Idéal pour les terrains en pente grâce à son système de fixation à brides
- + Compatible avec l'installation des systèmes occultants de notre gamme
- + Nombreux accessoires disponibles

## Coloris



Vert RAL 6005



Anthracite RAL 7016



Noir RAL 9005



Blanc RAL 9010



Nuanciers Brillance,  
Pop, Color & Graphik

## Caractéristiques techniques

### Revêtement:

Poteau acier bas carbone à haute limite élastique galvanisé et thermolaqué par poudre polyester à haute adhérence

### Fixation:

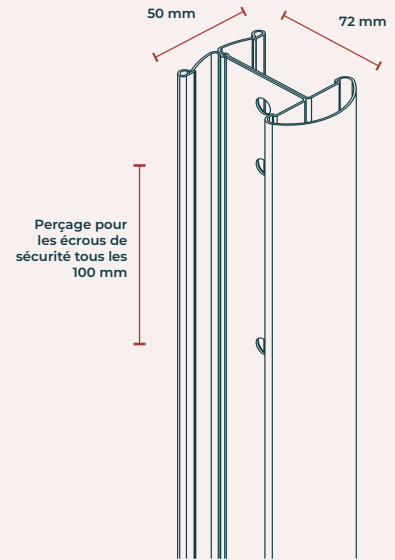
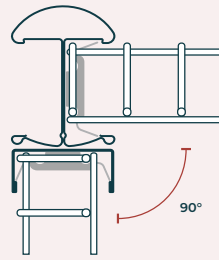
Fixation avec brides rapides Argo

### Platine:

Disponible pour hauteur panneau  $\leq 1,93$  m

### Résistance:

$I/V > 4,9 \text{ cm}^3$



Bride de fixation Argo

## Tableau des dimensions

LONGUEUR (M)	POSE PAR SCELLEMENT		POSE SUR PLATINE	
	HAUTEUR PANNEAU (M)	NOMBRE DE BRIDES	HAUTEUR PANNEAU (M)	NOMBRE DE BRIDES
0,70	-	-	0,63	4
0,90	-	-	0,83	4
1,10	0,63	4	1,03	4
1,30	0,83	4	1,23	6
1,40	1,03	4	-	-
1,60	1,23	6	1,53	6
1,80	1,23	6	1,73	8
2,00	1,53	6	1,93	8
2,30	1,73	8	-	-
2,50	1,93	8	-	-
2,80	1,93	8	-	-
3,00	2,43	10	-	-



## Pour plus d'informations

Retrouvez l'ensemble des informations techniques, des galeries photos & des préconisations de pose sur [www.schertz.fr](http://www.schertz.fr)

## Accessoires



Platine simple ou à équerre pour fixation sur muret



Bavolet simple ou double emboîtables dans le poteau



Feuillure pour départ et angles à 90°



P.86 - Plaque de soubassement béton pour gestion des redans

# NEW Poteau Argo Connect

Le poteau Argo Connect est un poteau polyvalent et robuste doté d'un système de fixation à brides rapides ajustables sur toute la longueur du poteau.

Compatible avec tous les panneaux rigides, barreaudages et claustras de la gamme, ce poteau simplifie l'installation de votre clôture et offre une solution durable et adaptable pour tout projet.



Profil  
80x60 mm



Fixation  
à brides



Longueur  
de 0,70 à 3,00 m



Compatible  
dalle béton



## Applications



Créez une clôture séquencée avec les produits de la gamme Argo Connect pour un aménagement unique

## Les plus produit

- + Idéal pour les terrains en pente grâce à son système de fixation à brides
- + Compatible avec l'ensemble des panneaux rigides, barreaudages et claustras de la gamme
- + Idéal pour la réalisation d'une clôture séquencée et personnalisée

## Coloris



Vert RAL 6005



Anthracite RAL 7016



Nuanciers Brillance, Pop, Color & Graphik

## Caractéristiques techniques

### Revêtement:

Poteau acier bas carbone à haute limite élastique galvanisé et thermolaqué par poudre polyester à haute adhérence

### Fixation:

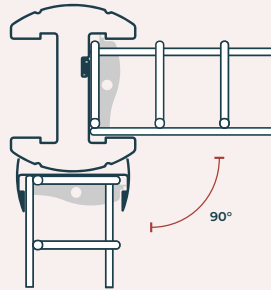
Fixation avec brides rapides Argo Connect

### Platine:


Possible si hauteur panneau  $\leq 1,93$  m

### Résistance:

$I/V > 6,43 \text{ cm}^3$



Bride de fixation Argo Connect



## Tableau des dimensions

LONGUEUR (M)	POSE PAR SCELLEMENT		POSE SUR PLATINE	
	HAUTEUR PANNEAU (M)	NOMBRE DE BRIDES	HAUTEUR PANNEAU (M)	NOMBRE DE BRIDES
0,70	-	-	0,63	4
0,90	-	-	0,83	4
1,10	0,63	4	1,03	4
1,30	0,83	4	1,23	6
1,50	1,03	4	1,43	6
1,60	1,23	6	1,53	6
1,80	1,23	6	1,73	8
2,00	1,53	6	1,93	8
2,30	1,73	8	-	-
2,50	1,93	8	-	-
2,80	1,93	8	-	-
3,00	2,43	10	-	-



## Pour plus d'informations

Retrouvez l'ensemble des informations techniques, des galeries photos & des préconisations de pose sur [www.schertz.fr](http://www.schertz.fr)

## Accessoires



Platines simple ou équerre pour fixation sur muret



Bavolets simples ou doubles emboîtables dans le poteau



P.84 - Accessoires Argo Connect



P.86 - Plaque de soubassement béton pour pose en pente

# **NEW** Accessoires Argo Connect

Accessoires aluminium indispensables pour la mise en place des claustras ventelles, lames occultantes ou gabion avec le poteau Argo Connect



## Avantages

- + Indispensables pour créer une clôture personnalisée
- + Simplicité de pose

## Feuillure lames horizontales



● Anthracite  
RAL 7016

○ Nuanciers Brillance,  
Pop, Color & Graphik

### Revêtement :

Aluminium

### Longueur :

2,00 m (à découper selon projet)

### Fixation :

Ergot de blocage + vis autoforeuse

## Produits associés



P.106 - Lames mélèze Argo Connect



P.106 - Lames Composite Argo Connect

## Feuillure ventelles



Anthracite  
RAL 7016



Nuanciers Brillance,  
Pop, Color & Graphik

### Revêtement:

Aluminium

### Longueur:

0,60 | 0,90 m

Emboîtement possible pour la réalisation des hauteurs  
1,20 m, 1,50 m et 1,80 m

### Fixation :

Ergot de blocage + vis autoforeuse

## Produits associés



P.106 - Ventelles Argo Connect

## Profil finition gabion



Anthracite  
RAL 7016



Nuanciers Brillance,  
Pop, Color & Graphik

### Revêtement:

Aluminium

### Longueur:

0,60 | 0,90 m

### Fixation :

Ergot de blocage

## Produits associés



P.106 - Gabion Argo Connect

# Dalle béton

Composée de béton avec armature, la dalle béton est idéale pour clôturer les terrains accidentés, rattraper le dénivelé d'une pente, éviter le passage de petits animaux sous une clôture ou tout simplement pour faciliter l'entretien des bordures.



Longueur :  
250 | 252,5 cm



Hauteur :  
25 cm



Épaisseur  
4 cm



## Applications



Stocker les dalles à champs pour éviter les risques de fissures

## Les plus produit

- + Facilite l'entretien des bordures et protège vos occupants lors du débroussaillage
- + Compatible avec les poteaux Orion, Argo et Argo Connect
- + Finition demi-chaperonnée

## Coloris



Béton

## Caractéristiques techniques

### Composition :

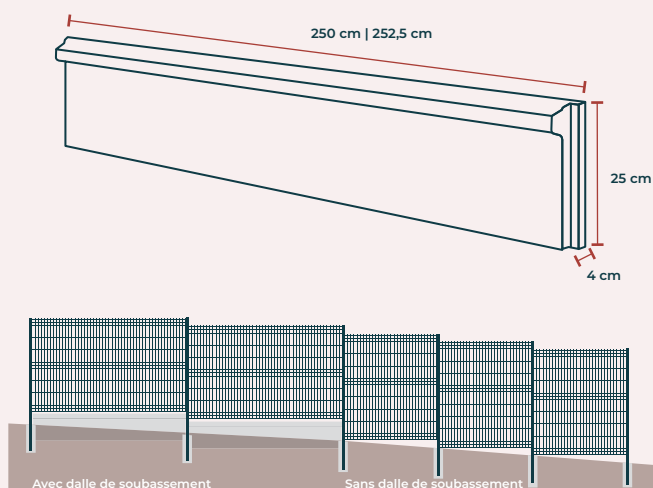
Béton avec armature

### Armature :

Verticale : 9 fils de 3 mm  
 Horizontale : 3 fils de 4 mm  
 Chaperon : 1 fil de 6 mm

### Préconisations :

Pose avec poteaux par scellement (prévoir des poteaux environ 75 cm plus longs que vos panneaux)



La dalle de soubassement béton permet une adaptation optimale à la pente

## Tableau des dimensions

MODÈLE POTEAU	LONGUEUR DALLE (CM)	HAUTEUR PANNEAU (M)	LONGUEUR POTEAU (M)	HAUTEUR CLÔTURE (M)
Argo / Argo connect	250	0,63	1,30	± 0,90
Argo / Argo connect	250	0,83	1,60	± 1,10
Argo / Argo connect	250	1,03	1,80	± 1,30
Argo / Argo connect	250	1,23	2,00	± 1,50
Argo / Argo connect	250	1,53	2,30	± 1,80
Argo / Argo connect	250	1,73	2,50	± 2,00
Argo / Argo connect	250	1,93	2,80	± 2,20
Orion	252,5	1,03	1,80	± 1,30
Orion	252,5	1,23	2,00	± 1,50
Orion	252,5	1,53	2,30	± 1,80
Orion	252,5	1,73	2,50	± 2,00

## Produits associés



P.78 - Poteau Orion



P.80 - Poteau Argo



P.82 - Poteau Argo Connect



## Pour plus d'informations

Retrouvez l'ensemble des informations techniques, des galeries photos & des préconisations de pose sur [www.schertz.fr](http://www.schertz.fr)

# Les brise-vues & occultants

Les systèmes occultants, en bandeaux, en lamelles ou en claustras sont la solution idéale pour profiter de votre jardin en toute intimité. Protégez-vous des regards indiscrets, du bruit et du vent avec un système de brise-vue adapté à votre clôture, qu'elle soit souple ou rigide.





## Les bandeaux

**90** — Haie végétale

**92** — Taneo

## Les lamelles

**94** — Tanis

**96** — Tanis Alta

**98** — Epsilon

**100** — Tanis Wood

**102** — Eureka

## Les claustras

**104** — Clôture gabion

**106** — Module gabion Argo Connect

Ventelles Argo Connect

Lames bois Argo Connect

Lames composite Argo Connect

Panneau déco Argo Connect

# Haie végétale

La haie végétale se pose facilement sur tous types de clôtures: soudées en rouleaux ou en panneaux rigides. Elle est couramment utilisée en zone résidentielle, jardin ou verger et permet d'obtenir un rendu naturel.



Taux d'occultation  
90%



Hauteur  
de 1,00 à 2,00 m



Longueur  
rouleaux 3 m



## Applications



La haie végétale est également une solution économique pour occulter une terrasse ou un balcon

## Avantages

- + Polyvalence et modularité
- + Aspect naturel
- + Adaptable sur tout type de support (clôtures, balustrades, garde-corps...)

## Coloris



## Caractéristiques techniques

### Composition:

Brins PVC traités anti-UV

### Compatibilité:

Tous types de clôtures

### Sens de pose:

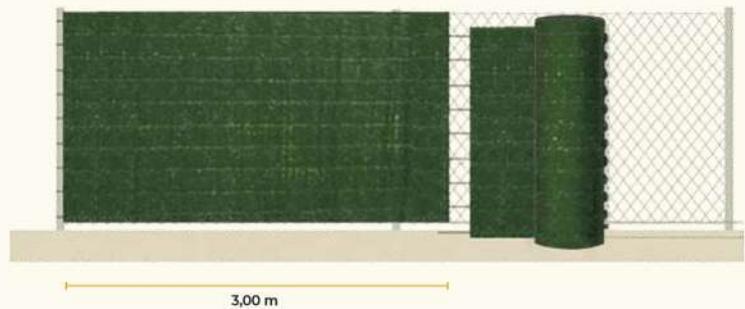
Horizontal

### Brins:

110 brins verticaux soit 37 brins/m

### Structure:

Fil de fer galvanisé  $\varnothing$  1,3 mm recouvert de PVC



Consultez nos préconisations de stockage et de mise en œuvre avant l'installation d'un occultant (voir page 154)

## Tableau des dimensions

HAUTEUR (M)	LONGUEUR (M)	NOMBRE D'AGRAFES
1,00	3,00	65
1,20	3,00	78
1,50	3,00	91
1,80	3,00	104
2,00	3,00	117

## Produits associés



P.14 - Grillages simple torsion



P.30 - Grillages soudés



P.62 - Grillages rigides



## Pour plus d'informations

Retrouvez l'ensemble des informations techniques, des galeries photos & des préconisations de pose sur [www.schertz.fr](http://www.schertz.fr)

# Occultant Taneo

L'occultant Taneo est un brise-vue bandeau facile à poser.  
Disponible en largeur 190 mm et finition Orange skin ou Rattan, il est idéal pour occulter les panneaux rigides plats double fils.



Taux d'occultation  
95%



Épaisseur  
0,85 mm | 2,0 mm



Hauteur  
bandes 190 mm



Longueur  
rouleaux 26 m



## Applications



## Avantages

- + Polyvalence et modularité
- + Originalité : finition effet rotin ou peau d'orange
- + Brise vue effet rotin épaisseur 2,0 mm de qualité supérieure

## Coloris



Anthracite

## Caractéristiques techniques

### Composition :

Polypropylène résistant aux UV

### Compatibilité :

Panneaux rigides plats double fils

### Surface occultée :

Environ 5m<sup>2</sup> par rouleau

### Sens de pose :

Horizontal


### Fixation :

Clips de fixation disponibles sur demande



### Finition Orange skin

Épaisseur 0,85 mm  
580 à 600 g/m<sup>2</sup>



### Finition Rattan

Épaisseur 2,0 mm  
1210 à 1250 g/m<sup>2</sup>



Consultez nos préconisations de stockage et de mise en œuvre avant l'installation d'un occultant (voir page 154)

## Tableau des dimensions

RÉFÉRENCE	LONGUEUR (M)	ÉPAISSEUR (MM)	SURFACE OCCULTÉE (M <sup>2</sup> )
Taneo Orange skin	26	0,85	5
Taneo Rattan	26	2,0	5

## Produits associés



P.70 - Panneau Athletico 545




P.82 - Poteau Argo Connect




P.130 - Portillon et portail Athletico 545


## Personnalisation




Tissage 1x1 uniforme



Tissage 1x1 alterné



Tissage 2x2 uniforme



Tissage 2x2 alterné



## Pour plus d'informations

Retrouvez l'ensemble des informations techniques, des galeries photos & des préconisations de pose sur [www.schertz.fr](http://www.schertz.fr)

# Occultant Tanis Alta

L'occultant Tanis Alta est un occultant en lamelles adapté aux panneaux à plis de 2,40 m en maille de 55 mm. Il est idéal pour les zones résidentielles : habitations, jardins et vergers afin de se préserver des regards indiscrets. Les lamelles Tanis Alta peuvent se poser dans un panneau rigide de manière traditionnelle mais peuvent également être tressées.



Taux d'occultation  
92%



Hauteur  
de 1,23 à 1,73 m



Longueur  
2,40 m



## Applications



Variez les sens de tissage de vos lamelles Tanis Alta pour créer une clôture au motif unique

## Avantages

- + Esthétisme et modularité
- + Simplicité de pose
- + Lamelles tissables pour une meilleure tenue

## Coloris



Vert



Anthracite

## Caractéristiques techniques

### Composition :

PVC

### Compatibilité :

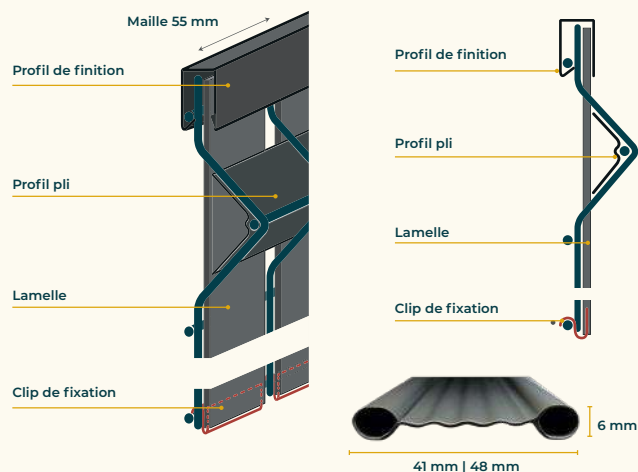
Panneaux rigides à plis 38 mm et maille 55 mm  
Longueur 2,40 m


### Sens de pose :

Vertical

### Composition du kit :

2 lamelles d'extrémités 41 mm  
41 lamelles intermédiaires 48 mm  
2 demi-profil de finition  
Demi-profil plis selon hauteur  
Clips



 Consultez nos préconisations de stockage et de mise en œuvre avant l'installation d'un occultant (voir page 154)

## Tableau des dimensions

HAUTEUR (M)	LONGUEUR (M)	NOMBRE DE DEMI-PROFILS PLIS
1,23	2,40	4
1,53	2,40	6
1,73	2,40	6

## Produits associés



P.68 - Panneau Athleticco 244



P.128 - Portillon et portail Athleticco 244



P.78 - Poteau Orion



P.82 - Poteau Argo Connect



## Pour plus d'informations

Retrouvez l'ensemble des informations techniques, des galeries photos & des préconisations de pose sur [www.schertz.fr](http://www.schertz.fr)

# Occultant Tanis

À la fois esthétique et design, le kit Tanis est idéal pour occulter les zones résidentielles, habitations, jardins et vergers.

Dotées d'une double paroi pour plus de résistance, les lamelles Tanis sont rapides à installer, ne nécessitent aucun outillage pour la pose et ne demandent aucun entretien particulier.



Taux d'occultation  
95%



Hauteur  
de 1,03 à 1,93 m



Longueur  
2,00 ou 2,50 m



## Applications



La mise en place d'une dalle de soubassement béton protège vos lamelles lors du débroussaillage

## Avantages

- + Esthétisme et modularité
- + Simplicité de pose
- + Packaging optimisé

## Coloris



Vert



Anthracite



Quartz



Bamboo

## Caractéristiques techniques

### Composition :

PVC

### Compatibilité :

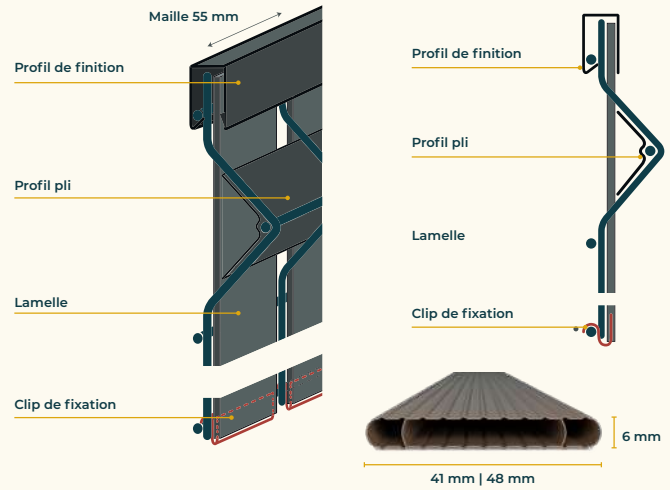
Panneaux rigides à plis 38 ou 44 mm et maille 55 mm  
Longueur 2,00 m ou 2,50 m

### Sens de pose :

Vertical

### Composition du kit :

2 lamelles d'extrémités 41 mm  
34 ou 43 lamelles intermédiaires 48 mm  
2 demi-profilés de finition  
Demi-profilés plis selon hauteur  
Clips



Consultez nos préconisations de stockage et de mise en œuvre avant l'installation d'un occultant (voir page 154)

## Tableau des dimensions

HAUTEUR (M)	LONGUEUR (M)	NOMBRE DE DEMI-PROFILS PLIS
1,03	2,00   2,50	6   4
1,23	2,00   2,50	6   4
1,53	2,00   2,50	8   6
1,73	2,00   2,50	8   6
1,93	2,00   2,50	8   6

## Produits associés



P.64 - Panneau Doville



P.72 - Panneau Geno



P.74 - Panneau Argo



P.134 - Portail et portillon Argo

## Profils



### Profil Argo

Pour panneau plis 38 mm  
type Doville, Geno & Argo



### Profil Orion

Pour panneau plis  
44 mm



## Pour plus d'informations

Retrouvez l'ensemble des informations techniques, des galeries photos & des préconisations de pose sur [www.schertz.fr](http://www.schertz.fr)

# Occultant Epsilon

Le kit Epsilon est composé de lamelles occultantes en polypropylène compatible avec les panneaux rigides à plis maille 200x55 mm. Alliant souplesse et résistance, la lamelle Epsilon se rabat dans sa hauteur en forme de V afin de s'insérer facilement dans les panneaux et de créer une clôture au design unique.



Taux d'occultation  
97%



Hauteur  
de 1,53 à 1,93 m



Longueur  
panneau 2,50 m



## Applications



Variez les hauteurs de découpes de vos lamelles pour créer une clôture au motif unique

## Avantages

- + Esthétisme et modularité
- + Facilité de pose
- + Tenue UV supérieure au PVC

## Coloris



Anthracite

## Caractéristiques techniques

### Composition :

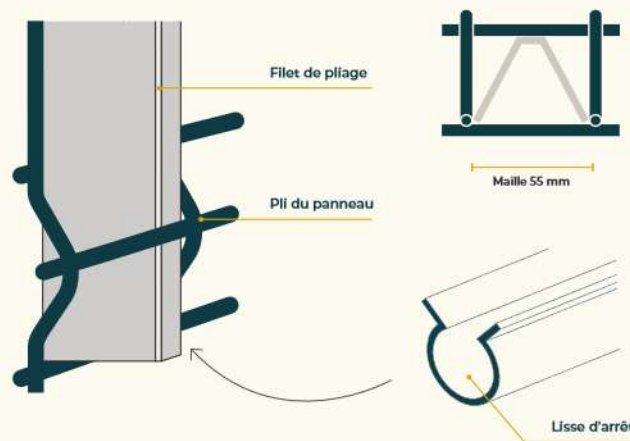
Matière polypropylène et filet de pliage en thermoplastique translucide


### Compatibilité :

Panneaux rigides à plis 38 mm et maille 55 mm  
Longueur 2,50 m

### Composition du kit :

45 lamelles de 72 mm épaisseur 2 mm  
3 lisses d'arrêt 0,82 m



 Consultez nos préconisations de stockage et de mise en œuvre avant l'installation d'un occultant (voir page 154)

## Tableau des dimensions

HAUTEUR (M)	LONGUEUR (M)
1,53	2,50
1,73	2,50
1,93	2,50

## Produits associés



P.72 - Panneau Geno



P.74 - Panneau Argo

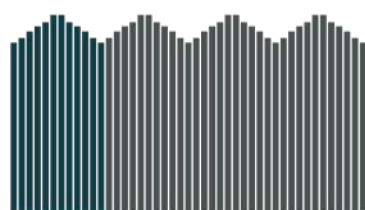


P.80 - Poteau Argo

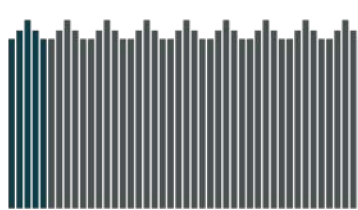


P.82 - Poteau Argo connect

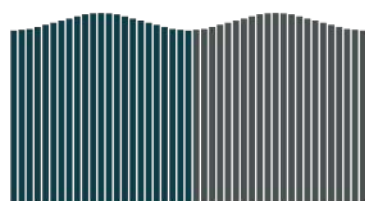
## Personnalisation



Motif 6 longueurs



Motif 3 longueurs



Motif 12 longueurs



Uniforme



## Pour plus d'informations

Retrouvez l'ensemble des informations techniques, des galeries photos & des préconisations de pose sur [www.schertz.fr](http://www.schertz.fr)

# NEW Occultant Tanis Wood

L'occultant Tanis Wood est un occultant en sapin traité autoclave classe III compatible avec les clôtures soudées en panneaux de maille 55 mm.

Il est idéal pour les zones résidentielles : habitations, jardins ou vergers afin de se préserver des regards indiscrets.



Taux d'occultation  
92%



Hauteur  
1,53 | 1,73 m



Longueur  
2,50 m



## Applications



## Avantages

- + Esthétisme et modularité
- + Facilité de pose
- + Aspect naturel

## Coloris

- Bois naturel

## Caractéristiques techniques

### Composition :

Sapin traité autoclave classe 3

### Compatibilité :

Panneaux rigides à plis 38 mm et maille 55 mm

### Sens de pose :

Vertical

### Composition du kit :

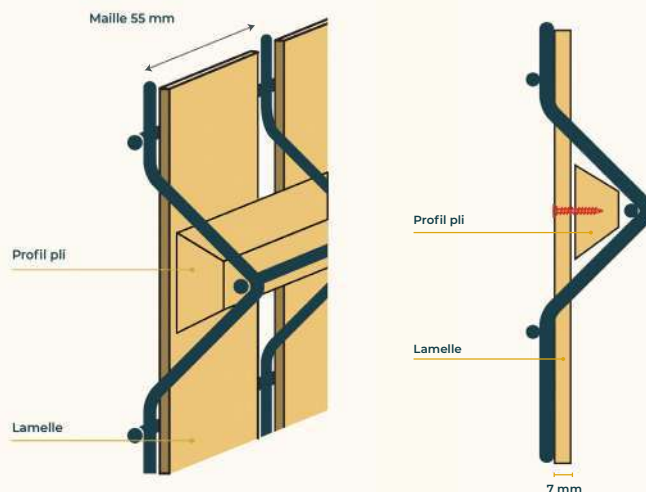
2 lamelles d'extrémités 41 mm

43 lamelles intermédiaires 46 mm

6 demi-profilis plis

### Fixation :

Fixation des lamelles sur les profilis plis à l'aide de vis ou d'agrafes



Consultez nos préconisations de stockage et de mise en œuvre avant l'installation d'un occultant (voir page 154)

## Tableau des dimensions

HAUTEUR (M)	LONGUEUR (M)	NOMBRE DE DEMI-PROFILS PLIS
1,53	2,50	6
1,73	2,50	6

## Produits associés



P.74 - Panneau Argo



P.82 - Poteau Argo Coonect



P.104 - Clôture gabion



## Pour plus d'informations

Retrouvez l'ensemble des informations techniques, des galeries photos & des préconisations de pose sur [www.schertz.fr](http://www.schertz.fr)

# NEW Occultant Eureka

Kit occultant en lamelles bois composite recyclées et recyclables ayant une finition cannelée pour un aspect contemporain. La lamelle Eureka est compatible avec les panneaux rigides maille 55 mm. Différents tissages des lamelles sont possibles pour permettre une personnalisation de votre clôture.



Taux d'occultation  
95%



Hauteur  
de 1,23 à 1,73 m



Longueur  
panneau 2,50 m



## Applications



Variez les sens de tissage de vos lamelles Eureka pour créer une clôture au motif unique

## Avantages

- + Imputrescible, résistant aux termites et insectes xylophages
- + Conforme norme HQE et 100% recyclable indéfiniment
- + Bois composite fabriqué en France
- + Esthétique et modulable

## Coloris



Anthracite

## Caractéristiques techniques

### Composition :

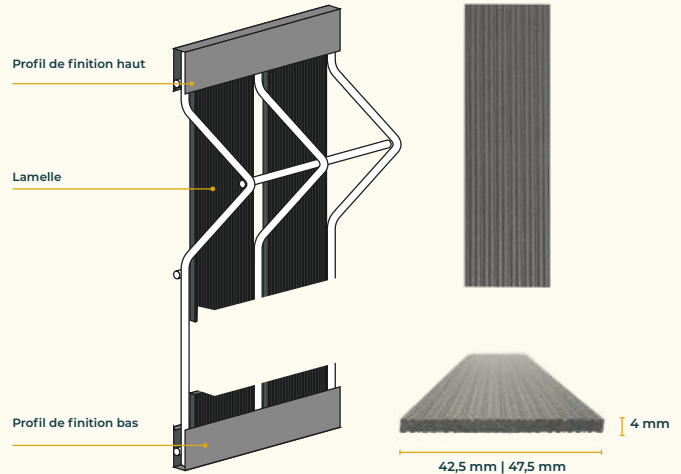
Bois composite, éco matériaux 100% recyclable et fabriqué à 80% à partir de matières recyclées

### Compatibilité :

Panneaux rigides à plis maille 55 mm  
Longueur 2,50 m

### Composition du kit :

2 lamelles d'extrémités 42,5 mm  
44 lamelles intermédiaires 47,5 mm  
2 demi-profil hauts aluminium lg. 1,24 m  
2 demi-profil bas aluminium lg. 1,24 m




Consultez nos préconisations de stockage et de mise en œuvre avant l'installation d'un occultant (voir page 154)


## Tableau des dimensions

HAUTEUR (M)	LONGUEUR (M)
1,23	2,50
1,53	2,50
1,73	2,50


## Personnalisation



Tissage 1x1



Tissage 3x3



Tissage uniforme + 1x1



Tissage uniforme



## Pour plus d'informations

Retrouvez l'ensemble des informations techniques, des galeries photos & des préconisations de pose sur [www.schertz.fr](http://www.schertz.fr)

## Produits associés



P.74 - Panneau Argo



P.80 - Poteau Argo



P.82 - Poteau Argo Connect



P.104 - Clôture gabion

# Clôture gabion

Le panneau gabion s'associe avec le poteau gabion pour créer un mur de clôture minérale. Tendance et moderne, il est idéal pour délimiter habitations ou collectivités.

Personnalisable de par le choix du remplissage, il permet de créer une clôture sur-mesure.



Maille  
100x38 mm



Diamètre fil (mm)  
V : 4 | H : 5




Hauteur  
0,60 à 1,80 m



Largeur  
2,00 m



## Applications



Laissez parler votre imagination pour le choix du remplissage de votre clôture gabion

## Avantages

- + Clôture esthétique et décorative
- + Personnalisable selon le remplissage

## Coloris



Anthracite  
RAL 7016

## Caractéristiques techniques

### Revêtement:

Plastifié sur acier galvanisé

### Poteau gabion :

Profil rectangulaire 120x40 mm

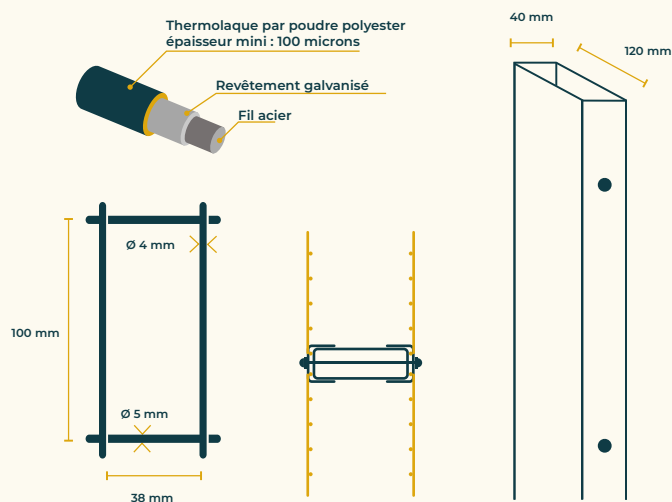
### Fixation:


Fixation avec brides gabion traversantes

### Pose:

Scellement des poteaux 50cm

Platine soudée 160x160 mm



 Consultez nos préconisations de stockage et de mise en œuvre avant l'installation d'un occultant (voir page 154)

## Tableau des dimensions

HAUTEUR (M)	POSE PAR SCELLEMENT		POSE SUR PLATINE	
	HAUTEUR POTEAU (M)	NOMBRE DE BRIDES	HAUTEUR POTEAU (M)	NOMBRE DE BRIDES
0,60	1,00	2	0,64	2
0,90	1,40	3	0,94	3
1,20 (2 x 0,60)	1,80	4	1,24	4
1,50 (0,90 + 0,60)	2,00	5	1,54	5
1,80 (2 x 0,90)	2,40	6	1,84	6

## Accessoires



Bride pour fixation des panneaux de part et d'autre des poteaux



Ancre tirant pour maintien du panneau face à la pression



## Pour plus d'informations

Retrouvez l'ensemble des informations techniques, des galeries photos & des préconisations de pose sur [www.schertz.fr](http://www.schertz.fr)

# NEW Claustras Argo Connect

Les claustras permettent la réalisation d'une clôture séquencée et personnalisable dans le cadre d'une installation avec le poteau Argo Connect et ses accessoires.



## Avantages

- + Idéal pour la réalisation d'une clôture unique

## Module gabion



Anthracite  
RAL 7016



Nuanciers Brilliance,  
Pop, Color & Graphik

### Panneau :

Panneau maille 76,2 x 12,7 mm diamètre 4 mm  
Revêtement plastifié sur acier galvanisé

### Longueur :

0,60 m | 0,90 m

### Hauteur :

De 0,60 m à 1,80 m

### Finition :

Profils de finition hauts et bas en aluminium (voir page 85)

## Ventelles



Anthracite  
RAL 7016



Nuanciers Brilliance,  
Pop, Color & Graphik

### Revêtement :

Aluminium

### Longueur :

0,60 m | 0,90 m

### Hauteur :

De 0,60 m à 1,80 m

### Fixation :

Installation avec la feuillure ventelles (voir page 85)

## Lames composite



 Anthracite

### Revêtement :

Bois composite, éco matériaux 100% recyclable et fabriqué à partir de matières recyclées

### Dimensions lame :

22 x 165 x 1970 mm

### Finition :

Motif veiné | Profil de finition haut en aluminium

### Fixation :

Installation avec la feuillure lames (voir page 84)

## Lames mélèze



 Mélèze naturel

### Dimensions lame :

22 x 100 x 1600 mm

### Fixation :

Installation avec la feuillure lames (voir page 84)

## Panneau déco



 Anthracite  
RAL 7016

 Nuanciers Brillance,  
Pop, Color & Graphik

### Revêtement :

Plastifié sur acier galvanisé

### Longueur :

0,60 m | 0,90 m

### Hauteur :

De 0,60 m à 1,80 m

### Fixation :

Vis autoforeuse

### Motif :

Autres motifs sur demande

## Pour plus d'informations



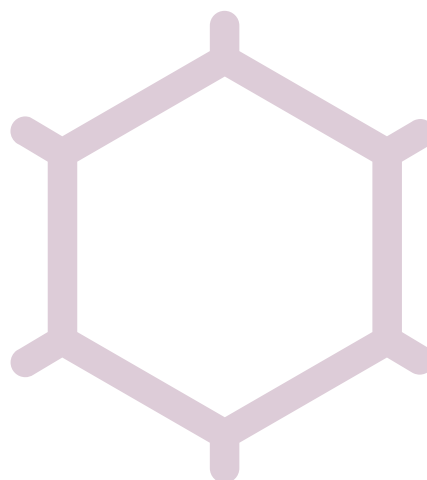
Retrouvez l'ensemble des informations techniques, des galeries photos & des préconisations de pose sur [www.schertz.fr](http://www.schertz.fr)

# La gamme agricole

La gamme agricole regroupe l'ensemble des clôtures et accessoires adaptés aux exploitations agricoles et aux élevages. Les rouleaux de grillage noué sont conçus pour sécuriser des grands linéaires comme des enclos à moutons, vaches et porcs.

Les rouleaux de grillage triple torsion et fermeture seront quant à eux adaptés pour clôturer vos volières, poulaillers et clapiers ainsi que pour protéger vos jeunes plants des nuisibles.





## Les clôtures

- 110** — Noué Léger
- 112** — Prairie Lourd
- 114** — Fermette
- 116** — Triple torsion
- 118** — Ronces

## Les accessoires

- 120** — Concertina
- 121** — Crampillons



# Noué léger

Le grillage Noué Léger est un modèle de grillage agricole permettant de créer des enclos pour chèvres, brebis, moutons...

Ses mailles progressives sont plus resserrées en partie bases afin de protéger les enclos de l'intrusion ou de la fuite des animaux.



Mailles progressives



Diamètre 1,9 mm  
Lisière : 2,4 mm



Hauteur de 1,00 à 2,00 m



Longueur 50 m



## Applications



Pour un enclos plus sécurisé, vous pouvez ajouter un court de ronce au dessus de votre grillage

## Avantages

- + Grillage adapté aux grands linéaires
- + Revêtement CRAPAL 2, durée de vie deux fois supérieure à un grillage galvanisé riche (A)

## Revêtement



CRAPAL 2

## Caractéristiques techniques

### Revêtement:

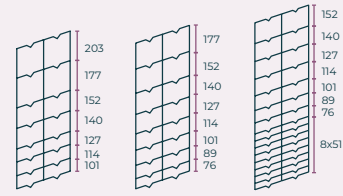
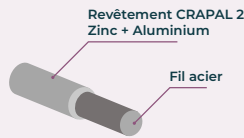
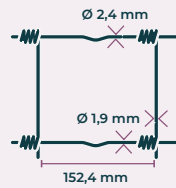
Revêtement CRAPAL 2  
Zinc + Aluminium sur fil acier

### Tolérance Ø du fil:

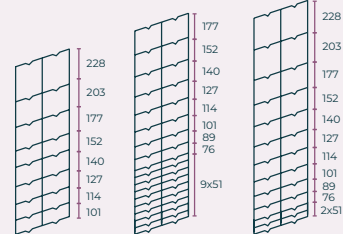
± 0,06 mm hors tout

### Résistance à la traction du fil:

Fils de lisière 2,4 mm: R=600 à 850 N/mm<sup>2</sup>  
Fils horizontaux 1,9 mm: R=700 à 900 N/mm<sup>2</sup>  
Fils verticaux 1,9 mm: R=400 à 550 N/mm<sup>2</sup>



1,00 m 100-8-15    1,00 m 100-9-15    1,20 m 120-16-15



1,25 m 125-9-15    1,45 m 145-18-15    1,50 m 150-13-15    2,00 m 200-22-15

## Tableau des dimensions

RÉFÉRENCE	HAUTEUR (M)	NOMBRE DE FILS HORIZONTAUX	LONGUEUR POTEAU À SCELLER (M)
100-8-15	1,00	8	1,45   1,50
100-9-15	1,00	9	1,45   1,50
120-16-15	1,20	16	1,75
125-9-15	1,25	9	1,75
145-18-15	1,45	18	2,00
150-13-15	1,50	13	2,00
200-22-15	1,00	15	2,50

## Produits associés



P.50 - Poteau Té + Cornière L

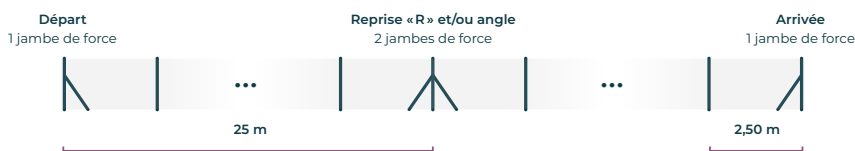


P.56 - Poteau Dovigraf



P.54 - Jambe de force L

## Mise en œuvre



## Pour plus d'informations

Retrouvez l'ensemble des informations techniques, des galeries photos & des préconisations de pose sur [www.schertz.fr](http://www.schertz.fr)

# Prairie Lourd

Le rouleau Prairie Lourd est adapté à l'usage agricole et permet de couvrir de grands linéaires afin de créer des enclos à animaux. Grâce à ses mailles progressives, cette clôture permet de protéger efficacement son terrain ou encore éviter la sortie des animaux type moutons, chèvres, brebis...



Mailles  
progressives



Diamètre 3,0 mm  
Lisière : 3,7 mm



Hauteur  
de 0,80 à 1,40 m



Longueur  
50 m



## Applications



## Avantages

- + Grillage adapté aux grands linéaires
- + Revêtement CRAPAL Optimum, durée de vie quatre fois supérieure à un grillage galvanisé riche (A)

## Revêtement

- CRAPAL Optimum

## Caractéristiques techniques

### Revêtement:

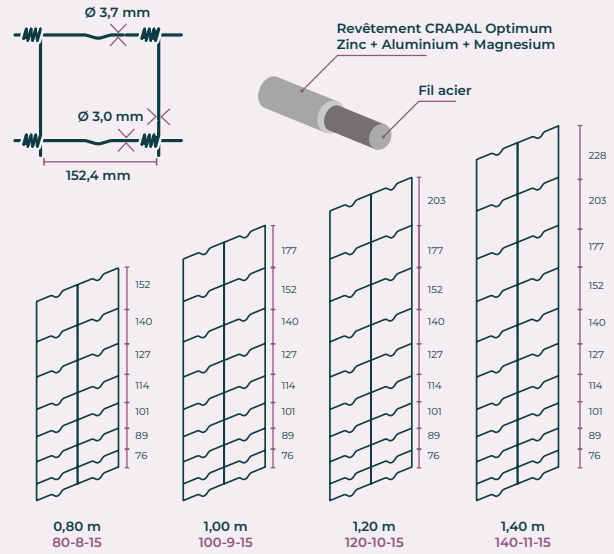
Revêtement CRAPAL Optimum  
Zinc + Aluminium + Magnesium sur fil acier

### Tolérance Ø du fil:

± 0,07 mm hors tout

### Résistance à la traction du fil:

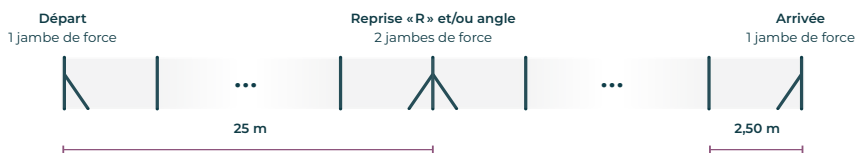
Fils de lisière 3,7 mm : R=700 à 900 N/mm<sup>2</sup>  
Fils horizontaux 3,0 mm : R=700 à 900 N/mm<sup>2</sup>  
Fils verticaux 3,0 mm : R=400 à 600 N/mm<sup>2</sup>



## Tableau des dimensions

RÉFÉRENCE	HAUTEUR (M)	NOMBRE DE FILS HORIZONTAUX	LONGUEUR POTEAU À SCELLER (M)
80-8-15	0,80	8	1,20
100-9-15	1,00	9	1,45   1,50
120-10-15	1,20	10	1,75
140-11-15	1,40	11	2,00

## Mise en œuvre



## Produits associés



P.50 - Poteau Té + Cornière L



P.56 - Poteau Dovigraf



P.54 - Jambe de force L



P.55 - Poteau Propiclo/Maxiclo sur demande



## Pour plus d'informations

Retrouvez l'ensemble des informations techniques, des galeries photos & des préconisations de pose sur [www.schertz.fr](http://www.schertz.fr)

# Fermette

La Fermette est une clôture souple généralement destinée à l'usage agricole pour clôturer volières, poulaillers, clapiers et jeunes plants. Très polyvalente, elle peut également être utilisée pour d'autres projets tels que la réalisation d'armatures, de coffrage, pour la protection de balcons et fenêtres ou pour des projets déco.



Maille  
de 6,5 à 25 mm



Diamètre  
de 0,8 à 1,8 mm



Hauteur  
de 0,50 à 1,50 m



Longueur  
10 m | 25 m



## Applications



La fermette se prête également à la réalisation de nombreux projets de décoration et de bricolage !

## Avantages

- + Idéale pour clôturer les clapiers et protéger les jeunes plants

## Revêtement



Galvanisé au trempé

## Caractéristiques techniques

### Revêtement :


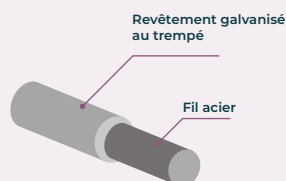
Galvanisé au trempé après soudure

### Diamètre fil :

0,7 | 0,8 | 1,0 | 1,4 | 1,5 | 1,8 mm

### Maille :

6,5 | 13 | 19 | 25 mm



## Tableau des dimensions

HAUTEUR (M)	MAILLE (MM)	Ø FIL (MM)	LONGUEUR (M)
0,50	13	0,8	10
0,50	13	0,8	25
1,00	6,5	0,7	25
1,00	13	0,8	10
1,00	13	0,8	25
1,00	19	1,0	25
1,00	19	1,4	25
1,00	25	1,5	25
1,00	25	1,8	25
1,50	13	0,8	25

## Produits associés



P.60 - Pincés



P.60 - Agrafes



## Pour plus d'informations

Retrouvez l'ensemble des informations techniques, des galeries photos & des préconisations de pose sur [www.schertz.fr](http://www.schertz.fr)



# Triple torsion

Le Triple torsion est un grillage galvanisé généralement destiné à l'usage agricole, pour clôturer volières, poulaillers et jeunes plants. Polyvalent, il peut être utilisé pour d'autres projets tels que la réalisation d'armatures, de coffrage, pour la protection de balcons et fenêtres, ou pour des projets déco.



Maille  
de 13 à 50 mm



Diamètre  
de 0,7 à 1,0 mm



Hauteur  
de 0,50 à 2,00 m



Longueur  
de 10 à 50 m

## Applications



Le triple torsion se prête également à la réalisation de nombreux projets de décoration et de bricolage !

## Avantages

- + Idéale pour clôturer les poulaillers et protéger les jeunes plants

## Revêtement & coloris



Galvanisé au trempé



Vert RAL 6005

## Caractéristiques techniques

### Revêtement :

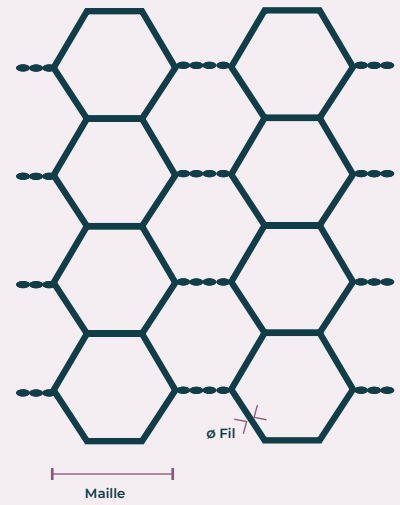
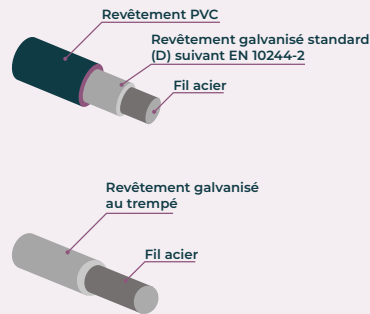
Galvanisé au trempé après tissage  
Plastifié sur acier galvanisé

### Diamètre fil :

0,7 | 0,8 | 0,9 | 1,0 mm

### Maille :

13 | 20 | 25 | 40 | 50 mm



## Tableau des dimensions

REVÊTEMENT	MAILLE (MM)	Ø FIL (MM)	HAUTEUR (M)	LONGUEUR (M)	REVÊTEMENT	MAILLE (MM)	Ø FIL (MM)	HAUTEUR (M)	LONGUEUR (M)
Galvanisé	13	0,7	0,50	10	Galvanisé	25	0,8	1,00	50
Galvanisé	13	0,7	0,50	25	Galvanisé	25	0,8	1,20	50
Galvanisé	13	0,7	1,00	10	Galvanisé	25	0,8	1,50	50
Galvanisé	13	0,7	1,00	25	Galvanisé	25	0,8	2,00	50
Galvanisé	13	0,7	1,00	50	Galvanisé	40	0,9	1,00	50
Galvanisé	20	0,7	1,00	50	Galvanisé	40	0,9	1,50	50
Galvanisé	25	0,8	0,50	25	Galvanisé	50	1,0	1,50	50
Galvanisé	25	0,8	0,50	50	Plastifié	13	1,0	0,50	25
Galvanisé	25	0,8	0,75	50	Plastifié	13	1,0	1,00	25
Galvanisé	25	0,8	1,00	25					

## Produits associés



P.48 - Pincés



P.48 - Agrafes

## Pour plus d'informations



Retrouvez l'ensemble des informations techniques, des galeries photos & des préconisations de pose sur [www.schertz.fr](http://www.schertz.fr)

# Ronces

La ronce permet la délimitation des terrains agricoles.

Elle peut être utilisée seule ou en partie haute d'une clôture agricole type

Noué Léger ou Prairie Lourde pour clôturer des élevages bovins, équins ou pour compléter une clôture rigide avec bavolets de sécurité.



Profil  
2 ou 4 picots



Diamètre  
1,7 à 2,7 mm



Longueur  
200 m | 250 m

## Applications



## Avantages

- + Idéale pour délimiter les terrains agricoles
- + Permet la sécurisation des sites sensibles

## Revêtement



CRAPAL 2

## Caractéristiques techniques

### Revêtement :


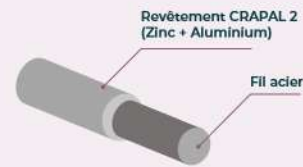
Revêtement CRAPAL 2  
Zinc + Aluminium sur fil acier

### Modèle :

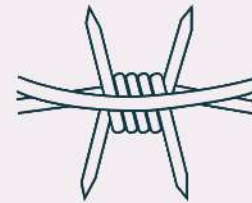
Scorpio : Acier dur  
Europe : Acier doux

### Charge de rupture :

Scorpio : 440 kg minimum  
Europe ø 2,2 mm : 300 kg  
Europe ø 2,4 mm : 360 kg  
Europe ø 2,7 mm : 460 kg



Modèle 2 picots



Modèle 4 picots

## Tableau des dimensions

MODÈLE	Ø FIL (MM)	PICOTS	ESPACEMENT PICOTS (MM)	LONGUEUR (M)
Scorpio	1,7	4	10	250
Europe	2,2	4	10	200
Europe	2,4	4	10	200
Europe	2,7	2	10	200
Europe	2,7	4	10	200

## Produits associés



P.121 - Crampillons



P.110 - Noué léger



P.110 - Prairie Lourde



## Pour plus d'informations

Retrouvez l'ensemble des informations techniques, des galeries photos & des préconisations de pose sur [www.schertz.fr](http://www.schertz.fr)

# Concertina

La Concertina est une clôture barbelée à lames tranchantes utilisée pour la protection de zones sensibles type bases militaires et sites industriels.



Lames :  
22 x 15 x 0,5 mm



Diamètre fil :  
2,5 mm



Longueur :  
10 à 12 m



## Applications



## Avantages

+ Idéale pour la protection de lieux sensibles (bases militaires, sites industriels...)

## Revêtement



Galvanisé riche (A)

## Pour plus d'informations



Retrouvez l'ensemble des informations techniques, des galeries photos & des préconisations de pose sur [www.schertz.fr](http://www.schertz.fr)

## Caractéristiques techniques

Diamètre de spire :  
700 mm

Nombre de spires :  
30

Espacement des lames :  
34 mm

Poids :  
10 kg

# Crampillons

Les crampillons revêtement galvanisé riche (A) sont idéals pour la fixation de fils de tension, de clôtures destinées à l'usage agricole ou encore de ronces sur piquets en bois.



Taille  
de 30 à 40 mm



Poids  
boîtes de 1kg



## Applications



## Avantages

+ Idéal pour la fixation de clôtures agricoles sur piquets bois

## Revêtement



Galvanisé riche (A)

## Pour plus d'informations



Retrouvez l'ensemble des informations techniques, des galeries photos & des préconisations de pose sur [www.schertz.fr](http://www.schertz.fr)

## Caractéristiques techniques

### Dimensions :

TYPE 1 : 3,0 x 30 mm

TYPE 2 : 3,5 x 35 mm

TYPE 3 : 4,5 x 40 mm

### Conditionnement :

Boîte de 1kg

### Quantité par boîte :

3,0 x 30 mm : 285 pièces

3,5 x 35 mm : 179 pièces

4,5 x 40 mm : 95 pièces

# Les portails & portillons

Les portails et portillons sont indispensables dans un système de clôture. Selon les usages, ils peuvent permettre d'embellir l'accès à une propriété résidentielle avec des portails et portillons esthétiques et assortis à votre clôture ou bien avoir une fonction de protection et de contrôle d'accès pour des sites tertiaires et industriels.





## Les pivotants

- 124** — Portillon Promo
- 126** — Portail et portillon Forte
- 128** — Portail et portillon Athletico 244
- 130** — Portail et portillon Athletico 545
- 132** — Portail et portillon Domino
- 134** — Portail et portillon Argo
- 138** — Portail et portillon Murano-PV
- 142** — Portail et portillon Kaplan-PV

## Les coulissants

- 146** — Portail Murano-CL
- 148** — Portail Kaplan-CL

## Les autoportants

- 150** — Portail Murano-AP
- 152** — Portail Kaplan-AP

# Portillon Promo

Le portillon pivotant grillagé Promo est un produit standard, idéal pour les habitations, jardins et vergers.

En plus d'être esthétique et économique, ce portillon polyvalent est facile à poser grâce à tous ses accessoires pré-installés. Il permet ainsi la réalisation de tout type de projet.



Remplissage  
grillage 100x50 mm



Hauteur  
de 1,00 à 2,00 m



Largeur  
1,00 m

## Applications



La solution économique idéale pour compléter  
une clôture souple en rouleaux

## Avantages

+ Portillon économique et polyvalent

## Coloris



Vert RAL 6005



Anthracite RAL 7016

## Caractéristiques techniques

### Revêtement:

Plastifié sur acier galvanisé

### Piliers:

50x50 mm

### Cadre:

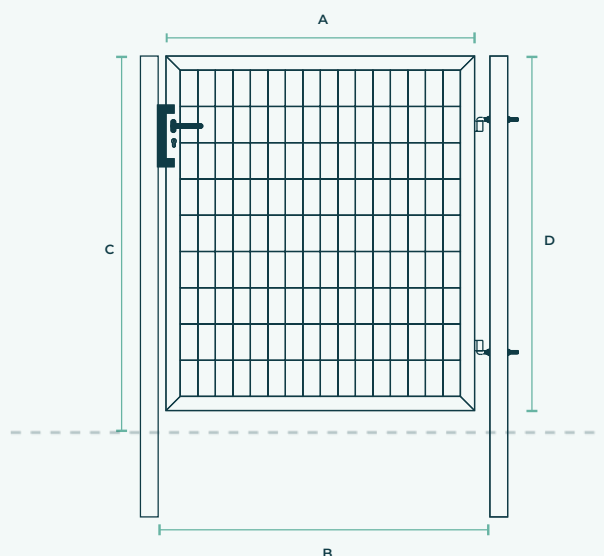
40x40 mm

### Remplissage:

Grillage soudé ø 4 mm, maille 100x50 mm

### Ouverture:

90° poussant droit (réversible)



## Tableau des dimensions

LARGEUR (M)	HAUTEUR (M)	VANTAIL (A) (MM)	LARGEUR EP (B) (MM)	HT HORS SOL (C) (MM)	HT CADRE (D) (MM)
1,00	1,00	870	940	1050	1000
1,00	1,20	870	940	1300	1250
1,00	1,50	870	940	1550	1500
1,00	1,75	870	940	1800	1750
1,00	2,00	870	940	2050	2000

## Accessoires



Serrure encastrée réversible et cylindre européen



Gonds traversants réglables



## Pour plus d'informations

Retrouvez l'ensemble des informations techniques, des galeries photos & des préconisations de pose sur [www.schertz.fr](http://www.schertz.fr)

# Portail & portillon Forte

Le portail/portillon pivotant grillagé Forte est un produit standard, idéal pour les habitations, jardins et vergers.

En plus d'être esthétique et économique, ce portail/portillon est facile à poser grâce à ses accessoires pré-installés. Il est aussi polyvalent et permet la réalisation de tout type de projet.



Remplissage  
grillage 50x50 mm



Hauteur  
1,25 à 2,00 m



Largeur  
1,00 m | 3,00 m



## Applications



La solution économique idéale pour compléter une clôture en grillage soudé

## Avantages

- + Portail et portillon économiques et polyvalents
- + Packaging prêt-à-poser (portillon uniquement)

## Coloris



Vert RAL 6005



Anthracite RAL 7016

## Caractéristiques techniques

**Revêtement:**

Plastifié sur acier galvanisé

**Piliers:**

60x60 mm

**Montants:**

40x40 mm

**Traverses:**

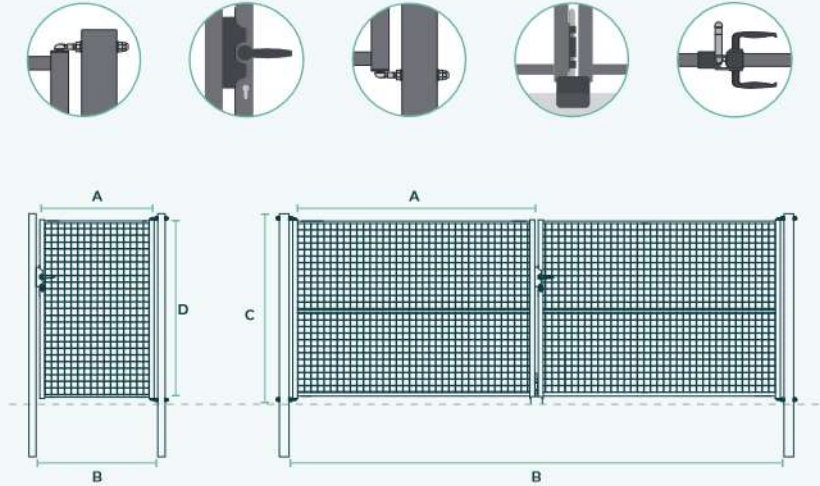
30x20 mm, renfort pour portail > 1,50 m

**Remplissage:**

Grillage soudé ø 4 mm, maille 50x50 mm

**Ouverture:**

110° poussant droit (réversible)



## Tableau des dimensions

LARGEUR (M)	HAUTEUR (M)	VANTAIL (A) (MM)	LARGEUR EP (B) (MM)	HT HORS SOL (C) (MM)	HT CADRE (D) (MM)
1,00	1,25	940	1000	1300	1160
1,00	1,50	940	1000	1600	1460
1,00	1,75	940	1000	1850	1710
1,00	2,00	940	1000	2100	1960
3,00	1,25	2x1490	3070	1300	1160
3,00	1,50	2x1490	3070	1600	1460
3,00	1,75	2x1490	3070	1850	1710
3,00	2,00	2x1490	3070	2100	1960

## Accessoires



Serrure encastrée réversible et cylindre européen



Charnières Locinox GMB12-40



Verrou de sol et sabot galvanisé à visser (Portail uniquement)



### Pour plus d'informations

Retrouvez l'ensemble des informations techniques, des galeries photos & des préconisations de pose sur [www.schertz.fr](http://www.schertz.fr)

# NEW Portail & portillon Athletico 244

Le portail/portillon pivotant panneau Athletico 244 est un produit standard, idéal pour les habitations, jardins et vergers.

En plus d'être esthétique et économique, ce portail/portillon facile de pose grâce à ses accessoires pré-installés est aussi polyvalent et permet la réalisation de tout type de projet.



Remplissage  
panneau Athletico 244



Hauteur  
1,25 à 1,75 m



Largeur  
1,00 m | 3,00 m



## Applications



La solution économique idéale pour compléter  
une clôture rigide en panneaux

## Avantages

- + Portail et portillon économiques et polyvalents
- + Packaging prêt à poser (portillon uniquement)

## Coloris



Vert RAL 6005



Anthracite RAL 7016

## Caractéristiques techniques

### Revêtement:

Plastifié sur acier galvanisé

### Piliers:

60x60 mm

### Montants:

40x40 mm

### Traverses:

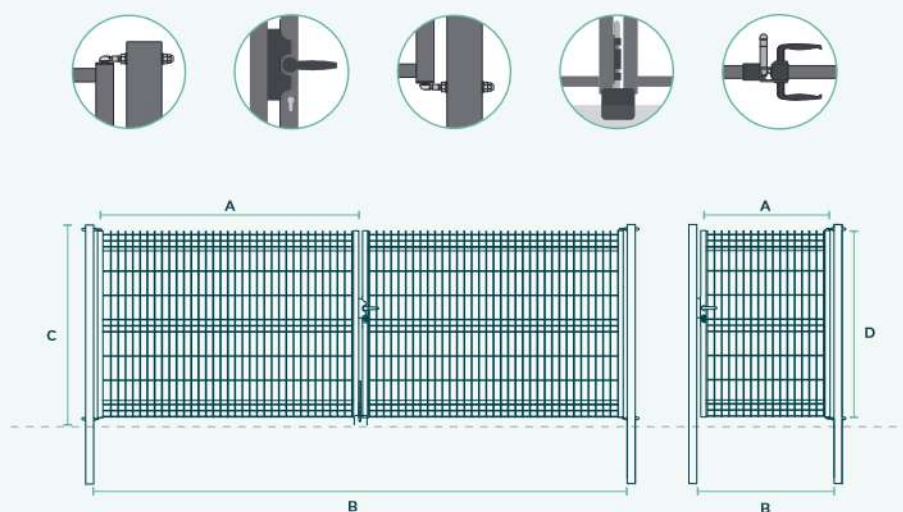
30x15 mm

### Remplissage:

Panneau soudé ø4 mm, maille 200x55 mm

### Ouverture:

110° poussant droit (réversible)



## Tableau des dimensions

LARGEUR (M)	HAUTEUR (M)	VANTAIL (A) (MM)	LARGEUR EP (B) (MM)	HT HORS SOL (C) (MM)	HT CADRE (D) (MM)
1,00	1,25	975	1035	1340	1240
1,00	1,50	975	1035	1640	1540
1,00	1,75	975	1035	1840	1740
3,00	1,25	2x1475	3040	1340	1240
3,00	1,50	2x1475	3040	1640	1540
3,00	1,75	2x1475	3040	1840	1740

## Accessoires



Serrure encastrée réversible et cylindre européen



Charnières Locinox GMB12-40



Verru de sol et sabot galvanisé à visser (Portail uniquement)



## Pour plus d'informations

Retrouvez l'ensemble des informations techniques, des galeries photos & des préconisations de pose sur [www.schertz.fr](http://www.schertz.fr)

# NEW Portail & portillon Athletico 545

Le portail/portillon pivotant panneau Athletico 545 est un produit standard, idéal pour les habitations, jardins et vergers.

En plus d'être esthétique et économique, ce portail/portillon facile à poser grâce à ses accessoires pré-installés est aussi polyvalent et permet la réalisation de tout type de projet.



Remplissage  
panneau Athletico 545



Hauteur  
1,23 à 1,83 m



Largeur  
de 1,00 à 4,00 m



## Applications



## Avantages

- + Portail et portillon économiques et polyvalents
- + Compatible avec l'occultant Taneo
- + Modèle sur platines soudées disponible sur demande

## Coloris



Vert RAL 6005



Anthracite RAL 7016

## Caractéristiques techniques

### Revêtement:

Acier + double plastification polyester

### Piliers:

80x80 mm | 100x100 mm

### Montants:

50x50 mm

### Traverses:

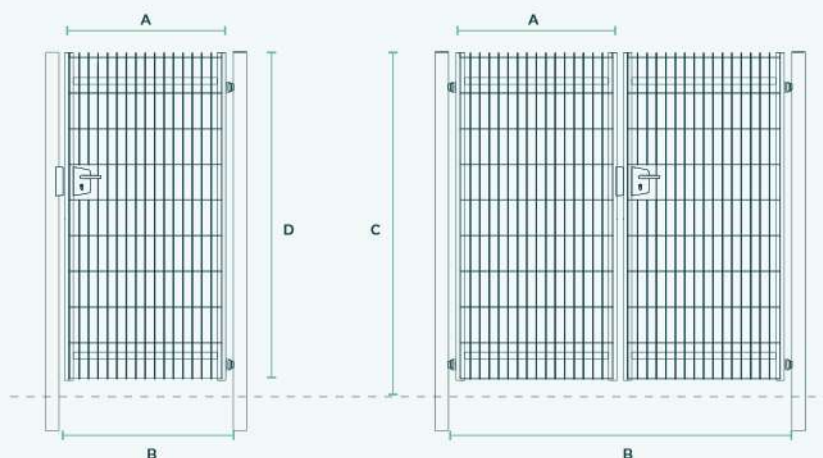
50x20 mm

### Remplissage:

Panneau Athletico 545 ø4/5 mm  
maille 200x55 mm

### Ouverture:

180° poussant droit (réversible)



## Tableau des dimensions

LARGEUR (M)	HAUTEUR (M)	VANTAIL (A) (MM)	LARGEUR EP (B) (MM)	HT HORS SOL (C) (MM)	HT CADRE (D) (MM)
1,00	1,23	990	1080	1280	1230
1,00	1,43	990	1080	1480	1430
1,00	1,63	990	1080	1680	1630
1,00	1,83	990	1080	1880	1830
3,00	1,23	2x1450	3040	1280	1230
3,00	1,43	2x1450	3040	1480	1430
3,00	1,63	2x1450	3040	1680	1630
3,00	1,83	2x1450	3040	1880	1830
4,00	1,23	2x2000	4150	1280	1230
4,00	1,43	2x2000	4150	1480	1430
4,00	1,63	2x2000	4150	1680	1630
4,00	1,83	2x2000	4150	1880	1830

## Accessoires



Serrure Locinox réversible et cylindre européen, poignées PA



Gonds M16 réglables



Verrou de sol (portail uniquement)



Sabot à visser réglable (portail uniquement)



## Pour plus d'informations

Retrouvez l'ensemble des informations techniques, des galeries photos & des préconisations de pose sur [www.schertz.fr](http://www.schertz.fr)

# Portail & portillon Domino

Le portail/portillon pivotant panneau Domino est un produit standard, idéal pour les habitations et les collectivités. Résolument moderne avec sa maille déstructurée de 300 mm, le portail/portillon Domino permet la réalisation de tout type de projet.



Remplissage  
panneau Domino



Hauteur  
1,20 m | 1,50 m



Largeur  
de 1,00 m à 4,00 m



## Applications



La solution économique idéale pour compléter  
une clôture en panneaux rigides Domino

## Avantages

- + Portail et portillon design et contemporains
- + Nombreux coloris disponibles
- + Modèle sur platines soudées disponible sur demande

## Coloris



Anthracite RAL 7016



Nuanciers Brillance, Pop,  
Color & Graphik

## Caractéristiques techniques

**Revêtement:**

Acier + double plastification polyester

**Piliers:**

80x80 mm | 100 x 100 mm

**Montants:**

50x50 mm

**Lisses haute et basse :**

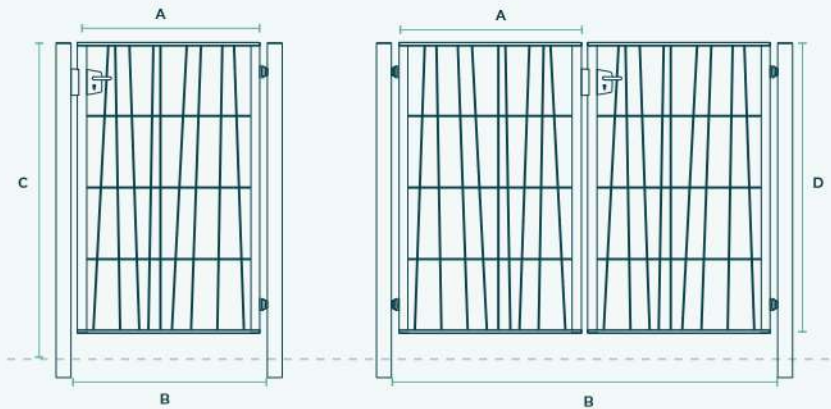
50x8 mm

**Remplissage:**

Panneau Domino destructuré ø 5 mm

**Ouverture:**

180° poussant droit (réversible)



## Tableau des dimensions

LARGEUR (M)	HAUTEUR (M)	VANTAIL (A) (MM)	LARGEUR EP (B) (MM)	HT HORS SOL (C) (MM)	HT CADRE (D) (MM)
1,00	1,20	990	1070	1270	1220
1,00	1,50	990	1070	1570	1520
1,20	1,20	1170	1250	1270	1220
1,20	1,50	1170	1250	1570	1520
1,50	1,20	1450	1530	1270	1220
1,50	1,50	1450	1530	1570	1520
3,00	1,20	2x1450	3040	1270	1220
3,00	1,50	2x1450	3040	1570	1520
4,00	1,20	2x2000	4150	1270	1220
4,00	1,50	2x2000	4150	1570	1520

## Accessoires



Serrure Locinox réversible et cylindre européen, poignées alu



Gonds M16 réglables



Verrou de sol (portail uniquement)



Sabot à visser réglable (portail uniquement)



### Pour plus d'informations

Retrouvez l'ensemble des informations techniques, des galeries photos & des préconisations de pose sur [www.schertz.fr](http://www.schertz.fr)

# Portillon Argo

Le portillon pivotant panneau Argo est un produit standard, aussi bien adapté aux zones résidentielles qu'aux zones industrielles.

En plus d'être esthétique, son revêtement en acier avec double plastification polyester lui confère également une grande robustesse.



Remplissage  
panneau Argo



Hauteur  
de 1,03 à 1,93 m



Largeur  
de 1,00 à 1,50 m



RÉSIDENCES  
INDIVIDUELLES



RÉSIDENCES  
COLLECTIVES



JARDINS  
ET VERGERS



BÂTIMENTS  
INDUSTRIELS



BÂTIMENTS  
TERTIAIRES

## Applications



Avec ou sans occultant, le portillon Argo permettra de compléter tous vos projets clôture

## Avantages

- + Portillon polyvalent et esthétique
- + Compatible avec les occultants Tanis, Tanis Wood et Eureka
- + Modèle sur platines soudées disponible sur demande

## Coloris



Vert RAL 6005



Anthracite RAL 7016



Noir RAL 9005



Blanc RAL 9010



Nuanciers Brillance,  
Pop, Color & Graphik

## Caractéristiques techniques

**Revêtement:**

Acier + double plastification polyester

**Piliers:**

80x80 mm

**Montants:**

50x50 mm

**Traverses:**

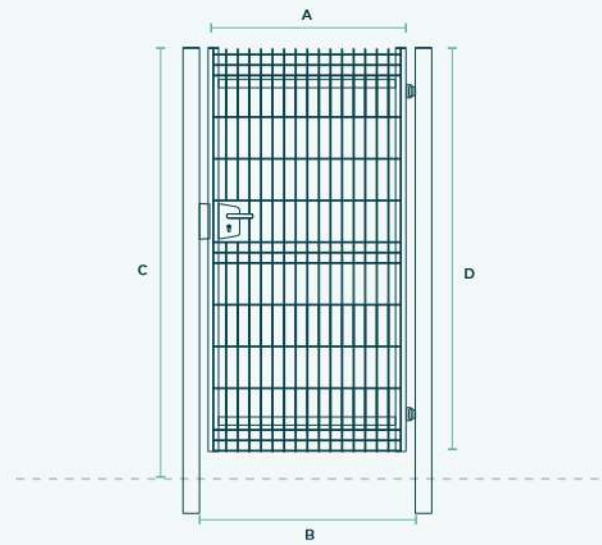
50x20 mm

**Remplissage:**

Panneau Argo ø 5 mm, maille 200x55 mm

**Ouverture:**

180° poussant droit (réversible)



## Tableau des dimensions

LARGEUR (M)	HAUTEUR (M)	VANTAIL (A) (MM)	LARGEUR EP (B) (MM)	HT HORS SOL (C) (MM)	HT CADRE (D) (MM)
1,00	1,03	990	1080	1080	1030
1,00	1,23	990	1080	1280	1230
1,00	1,53	990	1080	1580	1530
1,00	1,73	990	1080	1780	1730
1,00	1,93	990	1080	1980	1930
1,20	1,03	1170	1260	1080	1030
1,20	1,23	1170	1260	1280	1230
1,20	1,53	1170	1260	1580	1530
1,20	1,73	1170	1260	1780	1730
1,20	1,93	1170	1260	1980	1930
1,50	1,03	1450	1540	1080	1030
1,50	1,23	1450	1540	1280	1230
1,50	1,53	1450	1540	1580	1530
1,50	1,73	1450	1540	1780	1730
1,50	1,93	1450	1540	1980	1930

## Accessoires



Serrure Locinox réversible et cylindre européen, poignées alu



Gonds M16 réglables



### Pour plus d'informations

Retrouvez l'ensemble des informations techniques, des galeries photos & des préconisations de pose sur [www.schertz.fr](http://www.schertz.fr)

# Portail Argo

Le portail pivotant panneau Argo est un produit standard, aussi bien adapté aux zones résidentielles qu'aux zones industrielles.

En plus d'être esthétique, son revêtement en acier avec double plastification polyester lui confère également une grande robustesse.



Remplissage  
panneau Argo



Hauteur  
de 1,03 à 1,93 m



Largeur  
de 2,00 à 5,00 m



## Applications



Avec ou sans occultant, le portail Argo permettra de compléter tous vos projets clôture

## Avantages

- + Portail polyvalent et esthétique
- + Compatible avec les occultants Tanis, Tanis Wood et Eureka
- + Modèle sur platines soudées disponible sur demande

## Coloris



Vert RAL 6005



Anthracite RAL 7016



Noir RAL 9005



Blanc RAL 9010



Nuanciers Brillance,  
Pop, Color & Graphik

## Caractéristiques techniques

**Revêtement:**

Acier + double plastification polyester

**Piliers:**

80x80 mm | 100x100 mm

**Montants:**

50x50 mm

**Traverses:**

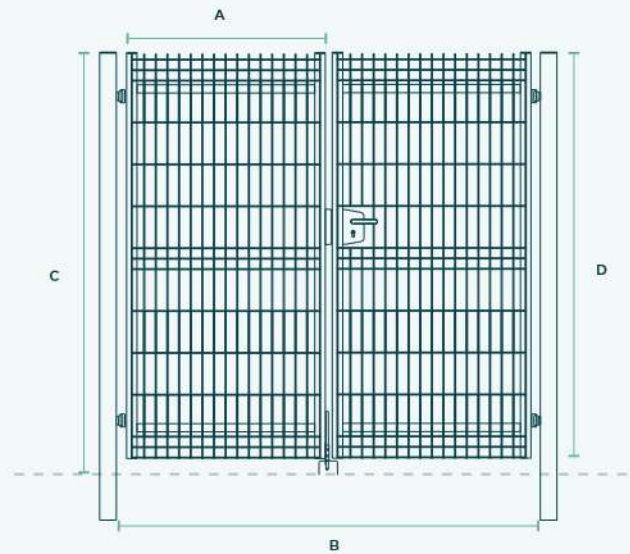
50x20 mm

**Remplissage:**

Panneau Argo ø 5 mm, maille 200x55 mm

**Ouverture:**

180° poussant droit (réversible)



## Tableau des dimensions

LARGEUR (M)	HAUTEUR (M)	VANTAIL (A) (MM)	LARGEUR EP (B) (MM)	HT HORS SOL (C) (MM)	HT CADRE (D) (MM)
2,00	1,03	2x990	2120	1080	1030
Autres hauteurs disponibles sur demande pour les passages 2,00 m (jusqu'à 1,93 m)					
3,00	1,03	2x1450	3040	1080	1030
3,00	1,23	2x1450	3040	1280	1230
3,00	1,53	2x1450	3040	1580	1530
3,00	1,73	2x1450	3040	1780	1730
3,00	1,93	2x1450	3040	1980	1930
4,00	1,03	2x2000	4150	1080	1030
4,00	1,23	2x2000	4150	1280	1230
4,00	1,53	2x2000	4150	1580	1530
4,00	1,73	2x2000	4150	1780	1730
4,00	1,93	2x2000	4150	1980	1930
5,00	1,03	2x2490	5120	1080	1030

Autres hauteurs disponibles sur demande pour les passages 5,00 m (jusqu'à 1,93 m)

## Accessoires



Serrure Locinox réversible et cylindre européen, poignées alu



Gonds M16 réglables



Verrou de sol (portail uniquement)



Sabot à visser réglable



## Pour plus d'informations

Retrouvez l'ensemble des informations techniques, des galeries photos & des préconisations de pose sur [www.schertz.fr](http://www.schertz.fr)

# Portillon Murano

Le portillon pivotant Murano-PV est un produit standard qui répond aux besoins de fermeture de tous sites : particuliers, collectifs ou industriels. Étudié pour s'adapter à différentes utilisations, ce portillon simple et facile de pose s'intègre parfaitement dans tout projet d'aménagement extérieur.



Remplissage  
barreaudé 25x25 mm



Hauteur  
de 1,23 à 1,93 m



Largeur  
1,00 m | 1,50 m



## Applications



Le remplissage barreaudé du portillon Murano lui permet de s'adapter à tout type de clôture

## Avantages

- + Portillon polyvalent et robuste
- + Modèle sur platines soudées disponible sur demande

## Coloris



Vert RAL 6005



Anthracite RAL 7016



Noir RAL 9005



Blanc RAL 9010



Nuanciers Brillance,  
Pop, Color & Graphik

## Caractéristiques techniques

### Revêtement:

Acier + double plastification polyester

### Piliers:

80x80 mm

### Montants:

50x50 mm

### Traverses:

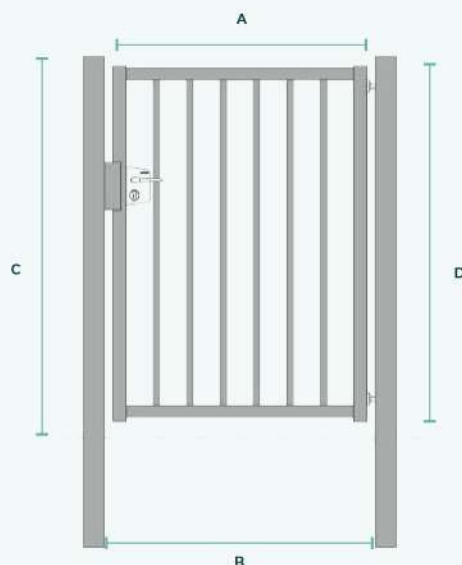
50x50 mm

### Remplissage:

Barreaux 25x25 mm espacement 110 mm

### Ouverture:

180° poussant droit (réversible)



## Tableau des dimensions

LARGEUR (M)	HAUTEUR (M)	VANTAIL (A) (MM)	LARGEUR EP (B) (MM)	HT HORS SOL (C) (MM)	HT CADRE (D) (MM)
1,00	1,23	1020	1110	1280	1230
1,00	1,53	1020	1110	1580	1530
1,00	1,73	1020	1110	1780	1730
1,00	1,93	1020	1110	1980	1930
1,20	1,23	1155	1245	1280	1230
1,20	1,53	1155	1245	1580	1530
1,20	1,73	1155	1245	1780	1730
1,20	1,93	1155	1245	1980	1930
1,50	1,23	1425	1515	1280	1230
1,50	1,53	1425	1515	1580	1530
1,50	1,73	1425	1515	1780	1730
1,50	1,93	1425	1515	1980	1930

## Accessoires



Serrure Locinox réversible et cylindre européen, poignées alu



Gonds M16 réglables



## Pour plus d'informations

Retrouvez l'ensemble des informations techniques, des galeries photos & des préconisations de pose sur [www.schertz.fr](http://www.schertz.fr)

# Portail Murano-PV

Le portail pivotant Murano-PV est un produit standard qui répond aux besoins de fermeture de tous sites : particuliers, collectifs ou industriels. Étudié pour s'adapter à différentes utilisations, ce portail simple et facile de pose s'intègre parfaitement dans tout projet d'aménagement extérieur.



Remplissage  
barreaudé 25x25 mm



Hauteur  
de 1,23 à 1,93 m



Largeur  
de 3,00 à 4,00 m



## Applications



Le remplissage barreaudé du portail Murano lui permet de s'adapter à tout type de clôture

## Avantages

- + Portail polyvalent et robuste
- + Modèle sur platines soudées disponible sur demande

## Coloris



Vert RAL 6005



Anthracite RAL 7016



Noir RAL 9005



Blanc RAL 9010



Nuanciers Brillance,  
Pop, Color & Graphik

## Caractéristiques techniques

### Revêtement:

Acier + double plastification polyester

### Piliers:

80x80 mm | 100x100 mm

### Montants:

50x50 mm

### Traverses:

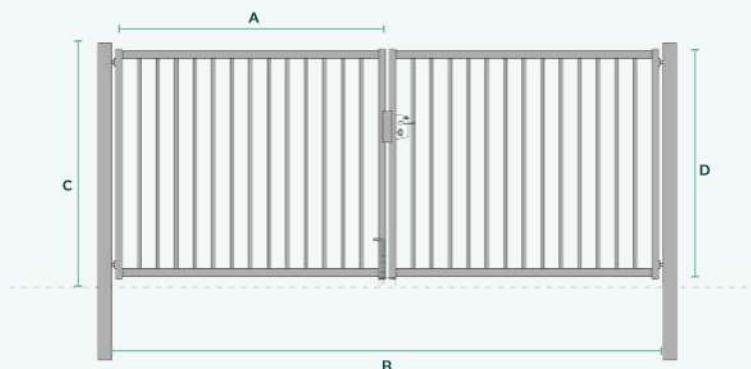
50x50 mm

### Remplissage:

Barreaux 25x25 mm espacement 110 mm

### Ouverture:

180° poussant droit (réversible)



## Tableau des dimensions

LARGEUR (M)	HAUTEUR (M)	VANTAIL (A) (MM)	LARGEUR EP (B) (MM)	HT HORS SOL (C) (MM)	HT CADRE (D) (MM)
3,00	1,23	2x1425	2990	1280	1230
3,00	1,53	2x1425	2990	1580	1530
3,00	1,73	2x1425	2990	1780	1730
3,00	1,93	2x1425	2990	1980	1930
4,00	1,23	2x1965	4070	1280	1230
4,00	1,53	2x1965	4070	1580	1530
4,00	1,73	2x1965	4070	1780	1730
4,00	1,93	2x1965	4070	1980	1930

## Accessoires



Serrure Locinox réversible et cylindre européen, poignées alu



Gonds M16 réglables



Verrou de sol (portail uniquement)



Sabot à visser réglable



## Pour plus d'informations

Retrouvez l'ensemble des informations techniques, des galeries photos & des préconisations de pose sur [www.schertz.fr](http://www.schertz.fr)

# Portillon Kaplan

Le portillon pivotant KAPLAN-PV est un produit professionnel totalement personnalisable.

Étudié pour s'adapter à tout type de terrains, ce portillon s'intègre parfaitement dans tout projet d'aménagement extérieur.



Remplissage  
barreaudé 25x25 mm



Hauteur  
de 1,00 à 2,50 m



Largeur  
1,00 m | 1,50 m



## Applications



Dimensions, remplissage, coloris, accessoires...  
personnalisez votre portillon Kaplan à l'infini

## Avantages

- + Portillon polyvalent et robuste
- + Fabrication sur-mesure et nombreuses options disponibles

## Coloris



Vert RAL 6005



Anthracite RAL 7016



Autres coloris  
sur demande

## Caractéristiques techniques

### Revêtement:

Acier Sendzimir + plastification polyester

### Piliers:

Variable selon référence

### Montants:

50x50 mm

### Traverses:

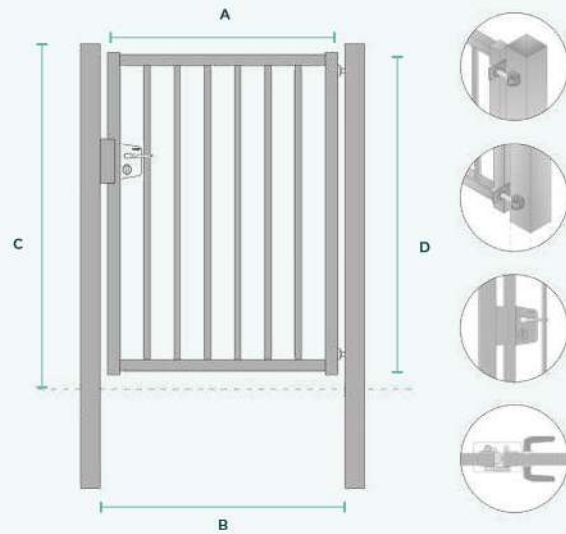
50x50 mm

### Remplissage standard:

Barreaux 25x25 mm, espacement 110 mm

### Ouverture:

180° poussant droit (réversible)



## Tableau des dimensions

LARGEUR (M)	HAUTEUR (M)	VANTAIL (A) (MM)	LARGEUR EP (B) (MM)	HT HORS SOL (C) (MM)	HT CADRE (D) (MM)	PILIER
1,00	1,00	940	1000	1040	980	80x80x3
1,00	1,25	940	1000	1290	1230	80x80x3
1,00	1,50	940	1000	1540	1480	80x80x3
1,00	1,75	940	1000	1790	1730	80x80x3
1,00	2,00	940	1000	2040	1980	80x80x3
1,00	2,25	940	1000	2290	2230	80x80x3
1,00	2,50	940	1000	2540	2480	100x100x3
Autres dimensions sur demande						
1,50	2,50	1440	1500	2540	2480	100x100x3

## Accessoires




Serrure Locinox



Gonds M18 réglables

## Remplissages



## Pour plus d'informations

Retrouvez l'ensemble des informations techniques, des galeries photos & des préconisations de pose sur [www.schertz.fr](http://www.schertz.fr)

# Portail Kaplan-PV

Le portail pivotant KAPLAN-PV est un produit professionnel totalement personnalisable.

Étudié pour s'adapter à tout type de terrains, ce portail, disponible en version manuelle, motorisable et motorisé, s'intègre parfaitement dans tout projet d'aménagement extérieur.



Remplissage  
barreaudé 25x25 mm



Hauteur  
de 1,00 à 2,50 m



Largeur  
de 3,00 à 12,00 m



## Applications



Dimensions, remplissage, coloris, accessoires..  
personnalisez votre portail Kaplan à l'infini

## Avantages

- + Portail polyvalent et robuste
- + Fabrication sur-mesure et nombreuses options disponibles
- + Disponible en version manuelle motorisable ou motorisée

## Coloris



Vert RAL 6005



Anthracite RAL 7016



Autres coloris  
sur demande

## Caractéristiques techniques

 Manuel, motorisable ou motorisé

### Revêtement:

Acier Sendzimir + plastification polyester

### Piliers:

Variable selon référence

### Montants:

50x50 mm

### Traverses:

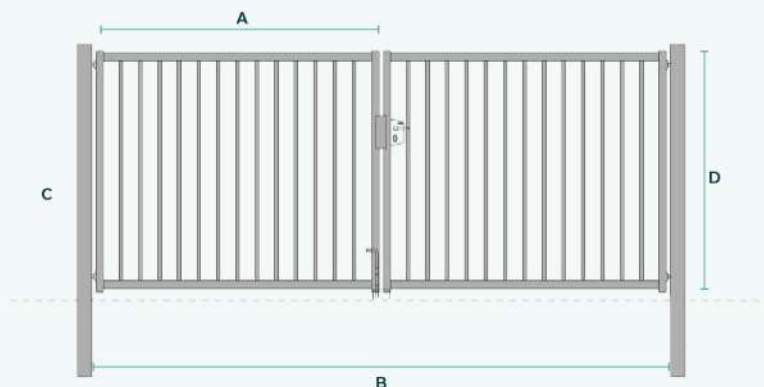
50x50 mm

### Remplissage standard:

Barreaux 25x25 mm, espacement 110 mm

### Ouverture:

180° poussant droit (réversible)



## Tableau des dimensions

LARGEUR (M)	HAUTEUR (M)	VANTAIL (A) (MM)	LARGEUR EP (B)(MM)	HT HORS SOL (C) (MM)	HT CADRE (D) (MM)	PILIER
3,00	1,00	Sur demande	3000	1040	980	80x80x3
3,00	1,25	Sur demande	3000	1290	1230	80x80x3
3,00	1,50	Sur demande	3000	1540	1480	100x100x3
3,00	1,75	Sur demande	3000	1790	1730	100x100x3
3,00	2,00	Sur demande	3000	2040	1980	100x100x3
3,00	2,25	Sur demande	3000	2290	2230	100x100x3
3,00	2,50	Sur demande	3000	2540	2480	100x100x3
Autres dimensions sur demande						
12,00	2,50	Sur demande	12000	2540	-	200x200x5

## Accessoires



Serrure Locinox




Gonds M18 réglables



Verru de sol et sabot galvanisé

## Remplissages



## Pour plus d'informations

Retrouvez l'ensemble des informations techniques, des galeries photos & des préconisations de pose sur [www.schertz.fr](http://www.schertz.fr)

# Portail Murano-CL coulissant

Le portail coulissant sur rail Murano-CL manuel, motorisable ou motorisé est conçu pour une pose à visser sur longrine béton.

Recommandé pour la sécurisation de zones tertiaires ou industrielles, ce portail est parfaitement adapté à un usage très intensif.



Remplissage barreaudé  $\varnothing$  22 ou 25 mm



Hauteur de 1,20 m à 2,50 m



Largeur de 3,00 m à 12,00 m

## Applications



Disponible en 3 séries différentes pour répondre à tous les cas d'usage

## Avantages

- + Portail polyvalent et robuste
- + Disponible en version manuelle motorisable ou motorisée

## Coloris



Autres coloris sur demande

## Caractéristiques techniques

 Manuel, motorisable ou motorisé

### Revêtement:

Acier Sendzimir + plastification polyester

### Piliers/portiques:

Variables selon référence

### Poutre basse:

120x60 mm | 150x100 mm | 200x100 mm

### Cadre:

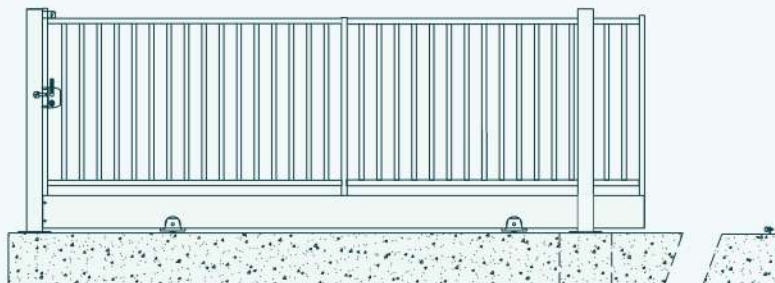
60x60 mm | 80x80 mm | 100x100 mm

### Remplissage:

Barreaux  $\varnothing 22$  |  $\varnothing 25$  mm, espacement 110 mm

### Options:

Lisse défensive, crémaillère acier ou nylon, motorisation BFT...



## Tableau des dimensions

	SÉRIE 1	SÉRIE 2	SÉRIE 3
REPLISSAGE	$\varnothing 22$ mm (lg. < 7,00 m) $\varnothing 25$ mm (lg. $\geq$ 7,00 m)	$\varnothing 25$ mm	$\varnothing 25$ mm
PILERS/PORTIQUES DE GUIDAGE	Piliers 100x100 mm (ht. $\leq$ 2,00 m) Portique 100x100 mm (ht. > 2,00 m)	Piliers 100x100 mm (ht. $\leq$ 2,00 m) Portique 100x100 mm (ht. > 2,00 m)	Portique 100x100 mm (lg. $\leq$ 10,00 m) 2 Portiques 100x100 mm (lg. > 10,00 m)
PILERS DE RÉCEPTION	100x100 mm	100x100 mm	100x100 mm (lg. $\leq$ 10,00 m) 120x120 mm (lg. > 10,00 m)
POUTRE BASSE	120x60 mm	150x100 mm	200x100 mm
CADRE	60x60 mm	60x60 mm	80x80 mm 100x100 mm
LARGEUR	de 3,00 m à 8,00 m	de 4,00 m à 9,00 m	de 6,00 m à 12,00 m
HAUTEUR	de 1,20 m à 2,50 m	de 1,20 m à 2,50 m	de 1,20 m à 2,50 m
DIAMÈTRE ROUES	$\varnothing 120$ mm	$\varnothing 120$ mm	$\varnothing 160$ mm

## Accessoires



Serrure Locinox



Gâche Locinox



Rail à visser et roues



Trappe de visite



## Pour plus d'informations

Retrouvez l'ensemble des informations techniques, des galeries photos & des préconisations de pose sur [www.schertz.fr](http://www.schertz.fr)

# Portail Kaplan-CL coulissant

Le portail coulissant sur rail Kaplan-CL manuel, motorisable ou motorisé est conçu pour une pose à visser sur longrine béton.

Recommandé pour la sécurisation de zones industrielles, ce portail est parfaitement adapté à un usage très intensif.



Remplissage personnalisable



Hauteur de 1,25 m à 2,50 m



Largeur de 3,00 m à 16,00 m



## Applications



Dimensions, remplissage, coloris, accessoires.. personnalisez votre portail Kaplan à l'infini

## Avantages

- + Portail polyvalent et robuste, disponible en version manuelle, motorisable et motorisée
- + Fabrication sur mesure et nombreuses options disponibles

## Coloris



Vert RAL 6005



Anthracite RAL 7016



Autres coloris sur demande

## Caractéristiques techniques

 Manuel, motorisable ou motorisé

### Revêtement:

Acier Sendzimir + plastification polyester

### Remplissage par défaut:

Barreaux 25x25 mm, espacement 110 mm

### Piliers/portiques:

Variable selon référence

### Poutre basse:

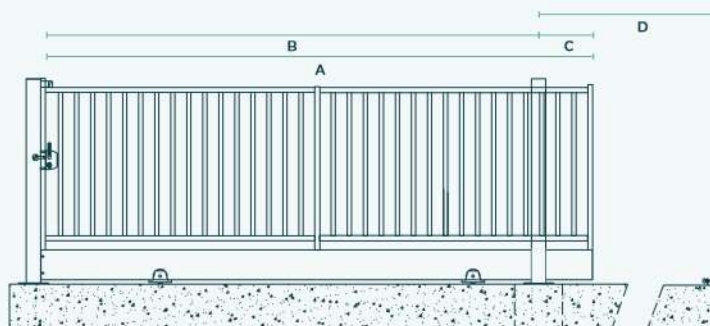
Variable selon référence

### Cadre:

80x80x2 mm | 80x80x3 mm

### Options:


Lisse défensive, crémaillère acier ou nylon, motorisation BFT...



## Tableau des dimensions

LARGEUR (M)	VANTAIL (A) (MM)	LARGEUR EP (B) (MM)	QUEUE (C) (MM)	REFOULEMENT (D) (MM)
3,00	3500	3000	500	3540
4,00	4500	4000	500	4540
5,00	5500	5000	500	5540
6,00	6500	6000	500	6540
7,00	7500	7000	500	7520
8,00	8500	8000	500	8520
Autres dimensions sur demande				
16,00	17500	16000	1500	17500

## Remplissages



## Accessoires



Serrure Locinox



Gâche Locinox



Rail à visser et roues Ø120 mm



Trappe de visite



## Pour plus d'informations

Retrouvez l'ensemble des informations techniques, des galeries photos & des préconisations de pose sur [www.schertz.fr](http://www.schertz.fr)

# Portail Murano-AP autoportant

Le portail autoportant Murano-AP manuel, motorisable ou motorisé est recommandé pour la sécurisation de zones industrielles.

Ce portail est parfaitement adapté à un usage très intensif.



Remplissage barreaudé  $\varnothing$  22 ou 25 mm



Hauteur de 1,20 m à 2,50 m



Largeur de 3,00 m à 10,00 m

## Applications



## Avantages

- + Portail polyvalent et robuste
- + Disponible en version manuelle motorisable ou motorisée

## Coloris



Vert RAL 6005



Anthracite RAL 7016



Autres coloris sur demande

## Caractéristiques techniques

 Manuel, motorisable ou motorisé

### Revêtement:

Acier Sendzimir + plastification polyester

### Piliers/portiques:

Variables selon référence

### Poutre basse:

100x50 mm | 120x60 mm | 160x80 mm

### Cadre:

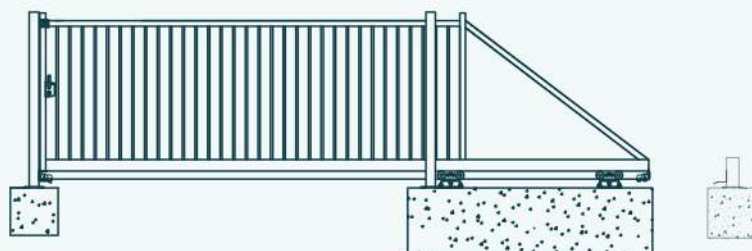
50x50 mm | 60x60 mm | 80x80 mm

### Remplissage:

Barreaux  $\varnothing$ 22 ou 25 mm, espacement 110 mm

### Options:

Lisse défensive, crémaillère acier ou nylon, motorisation BFT...



## Tableau des dimensions

	SÉRIE 1	SÉRIE 2	SÉRIE 3
REPLISSAGE	$\varnothing$ 22 mm	$\varnothing$ 25 mm	$\varnothing$ 25 mm
PILIERS/PORTIQUES DE GUIDAGE	Piliers 100x100 mm	Piliers 100x100 mm (Ht. < 2,00 m) Portique 80x80 mm (Ht. > 2,00 m)	Piliers 100x100 mm (Ht. < 2,00 m) Portique 80x80 mm (Ht. > 2,00 m)
PILIERS DE RÉCEPTION	100x100 mm	100x100 mm	100x100 mm
POUTRE BASSE	100x50 mm + Rail en C 60x70 mm	120x60 mm + Rail en C 84x92 mm	160x80 mm + Rail en C 110x97 mm
CADRE	50x50 mm	60x60 mm	80x80 mm
LARGEUR	de 3,00 m à 6,00 m	de 4,00 m à 8,00 m	de 7,00 m à 10,00 m
HAUTEUR	de 1,20 m à 2,00 m	de 1,20 m à 2,50 m	de 1,20 m à 2,50 m

## Accessoires



Serrure Locinox



Gâche Locinox



Guide autoportant



Trappe de visite



## Pour plus d'informations

Retrouvez l'ensemble des informations techniques, des galeries photos & des préconisations de pose sur [www.schertz.fr](http://www.schertz.fr)

# Portail Kaplan-AP autoportant

Le portail autoportant Kaplan-AP manuel, motorisable ou motorisé est recommandé pour la sécurisation de zones industrielles.

Ce portail est parfaitement adapté à un usage très intensif.



Remplissage personnalisable



Hauteur de 1,25 m à 2,50 m



Largeur de 3,00 m à 16,00 m



## Applications



Dimensions, remplissage, coloris, accessoires..  
personnalisez votre portail Kaplan à l'infini

## Avantages

- + Portail polyvalent et robuste, disponible en version manuelle, motorisable et motorisée
- + Fabrication sur mesure et nombreuses options disponibles

## Coloris



Vert RAL 6005



Anthracite RAL 7016



Autres coloris sur demande

## Caractéristiques techniques

 Manuel, motorisable ou motorisé

### Revêtement:

Acier Sendzimir + plastification polyester

### Remplissage par défaut:

Barreaux 25x25 mm, espacement 110 mm

### Piliers:

Variable selon référence

### Poutre basse :

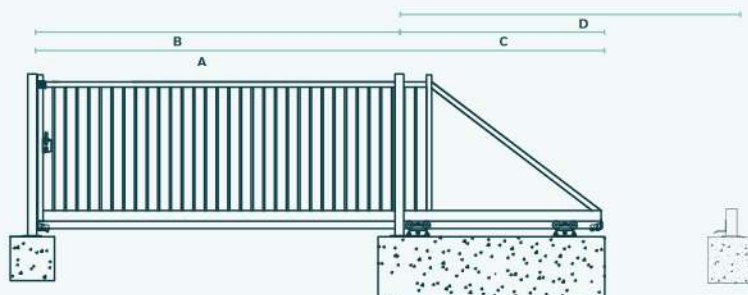
Variable selon référence

### Cadre:

80x80x2 mm | 80x80x3 mm

### Options:

Lisse défensive, crémaillère acier ou nylon, motorisation BFT...



## Tableau des dimensions

LARGEUR (M)	VANTAIL (A) (MM)	LARGEUR EP (B) (MM)	QUEUE (C) (MM)	REFOULEMENT (D) (MM)
3,00	5020	3000	2020	5290
4,00	6120	4000	2120	6390
5,00	7520	5000	2530	7790
6,00	8920	6000	2920	9190
7,00	10380	7000	3380	10650
8,00	11780	8000	3780	12050
Autres dimensions sur demande				
16,00	25020	16000	9020	25300

## Remplissages



## Accessoires



Serrure Locinox



Gâche Locinox



Guide autoportant



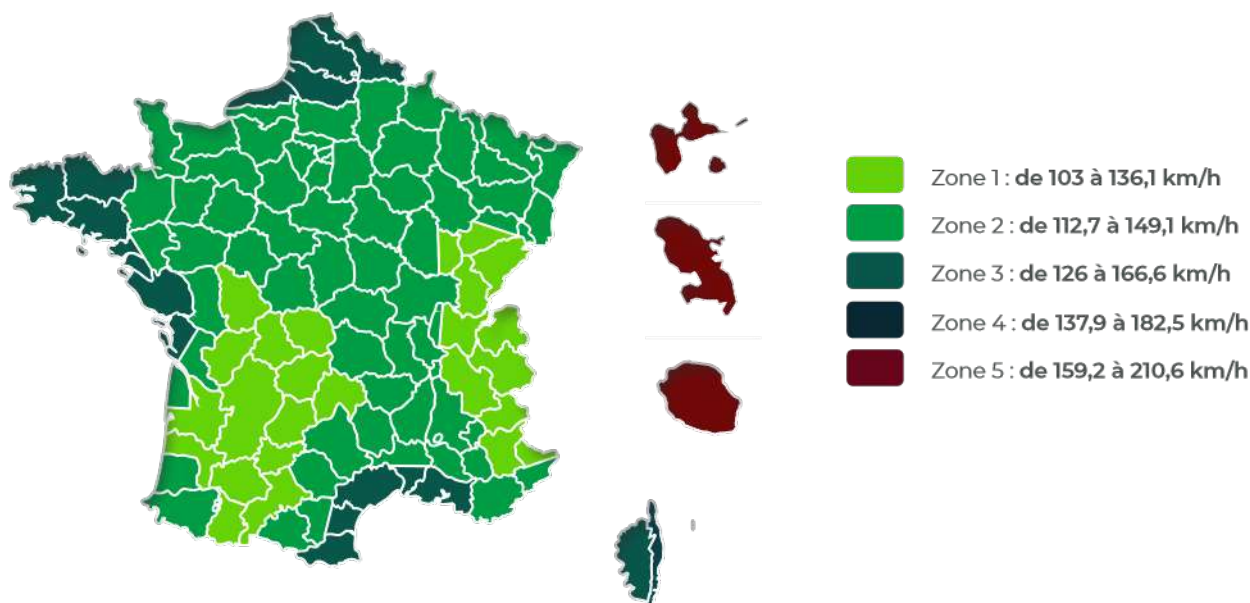
Trappe de visite




## Pour plus d'informations

Retrouvez l'ensemble des informations techniques, des galeries photos & des préconisations de pose sur [www.schertz.fr](http://www.schertz.fr)

# Carte des vents



 Nous déconseillons l'installation de tout système d'occultation dans les zones venteuses. (Consulter la carte des vents)

 Nous déconseillons l'installation de tout système d'occultation sur une clôture fixée avec platine.

 **Occultant Tanis/Tanis Alta**

Nous ne garantissons pas la stabilité des lamelles pour les kits 1,23 m en cas de rafales de vents (2 plis). Nous préconisons le tissage des lamelles ou un démontage partiel ou total pour des vents annoncés à plus de 100 km/h. (Consulter la carte des vents)

La stabilité structurelle des lamelles est garantie aux températures de -20°C à +40°C pour une durée de 10 ans. La décoloration due aux UV est un processus naturel et normal pour les lamelles en PVC, et ne donnera jamais lieu à une prise en charge automatique de garantie.

Pour la bonne tenue des lamelles, nous préconisons un stockage des kits à plat et à l'ombre à une température n'excédant pas 25°C.

 **Occultant Taneo**

L'occultant Taneo peut se rétracter à la chaleur, il est recommandé de couper des bandes 5 cm plus longues que la longueur du panneau dans lequel vous souhaitez les installer (voir notice de pose)

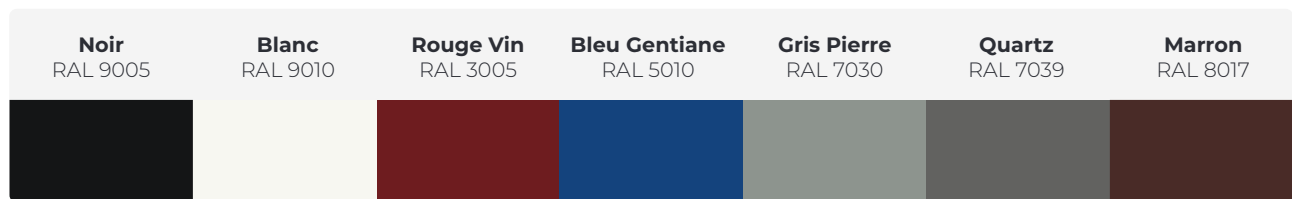
# Nuanciers

Schertz vous propose une large palette de coloris brillants ou texturés permettant la personnalisation de vos projets d'aménagement extérieur.

Imaginez des espaces qui vous ressemblent : du sur-mesure à votre goût !

## Brillance

+ 120 autres coloris sur demande



## Pop

Finition mate et texturée



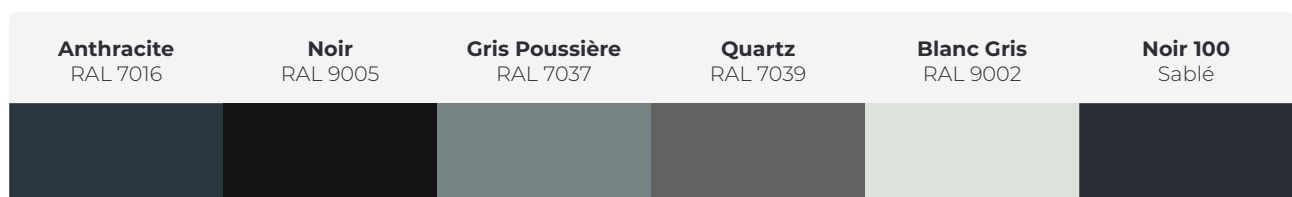
## Color

Finition mate et texturée



## Graphik

Finition mate et texturée





Schertz SAS se réserve un droit de modification de ses visuels si nécessaire. Photos et couleurs non contractuelles.  
- © SCHERTZ SAS



**SCHERTZ SAS**

Zone Industrielle - 57930 BERTHELMING

contact@schertz.fr | 03 87 07 80 09

**[www.schertz.fr](http://www.schertz.fr)**